

Hasičský záchranný sbor Moravskoslezského kraje



Statistika činnosti Hasičského záchranného sboru Moravskoslezského kraje - Ostrava

a porovnání základních statistických údajů o požárnosti
v Ostravě a vybraných městech ČR v roce 2009

Ostrava, únor 2010

Zpracovali: Ing. Kamil Klar, Ing. Martin Nanek

Obsah:

1.	Statisticky sledované události ve Statutárním městě Ostrava v roce 2009.....	- 3 -
1.1	Počty událostí v roce 2009 v Ostravě členěné podle městských obvodů a přepoččet událostí na 1000 obyvatel	- 3 -
1.2	Grafické znázornění celkového počtu událostí dle městských obvodů Ostravy v přepočtu na 1000 obyvatel v roce 2009.....	- 4 -
1.3	Počty událostí v městských částech Ostravy v roce 2009	- 5 -
1.4	Údaje o požárnosti v roce 2009 ve Statutárním městě Ostrava	- 6 -
1.5	Porovnání základních statisticky sledovaných údajů ve Statutárním městě Ostrava v letech 2005 – 2009	- 7 -
1.6	Přehled o evakuovaných, zachráněných, zraněných a usmrcených osobách ve Statutárním městě Ostrava v letech 2005 - 2009	- 8 -
1.7	Poččet zásahů jednotek kategorie JPO I, II, III, IV, V a VI dislokovaných v Ostravě a okrese Ostrava-město v roce 2009 (včetně mezikrajských pomoci).....	- 9 -
1.8	Přehled počtu zásahů jednotlivých stanic HZS dislokovaných ve Statutárním městě Ostrava bez zásahů TA 1, TA 2 v roce 2009	- 10 -
1.9	Výjezdová činnost technického automobilu TA 1 v roce 2009	- 10 -
1.10	Přehled počtu zásahů jednotlivých HZS podniků v městských částech Ostravy v roce 2009 -	11 -
1.11	Přehled počtu zásahů jednotek SDH v městských částech Ostravy v roce 2009.....	- 12 -
2.	Porovnání základních statisticky sledovaných údajů v Ostravě s vybranými městy ČR v roce 2009	- 14 -
2.1	Porovnání počtu všech událostí v Ostravě s vybranými městy ČR v roce 2009 a přepoččet na 1000 obyvatel	- 14 -
2.2	Porovnání vybraných měst ČR za období posledních pěti let (2005-2009)	- 15 -
2.3	Porovnání základních údajů o požárech v Ostravě s vybranými městy ČR v roce 2009 a přepoččet na 1000 obyvatel	- 16 -

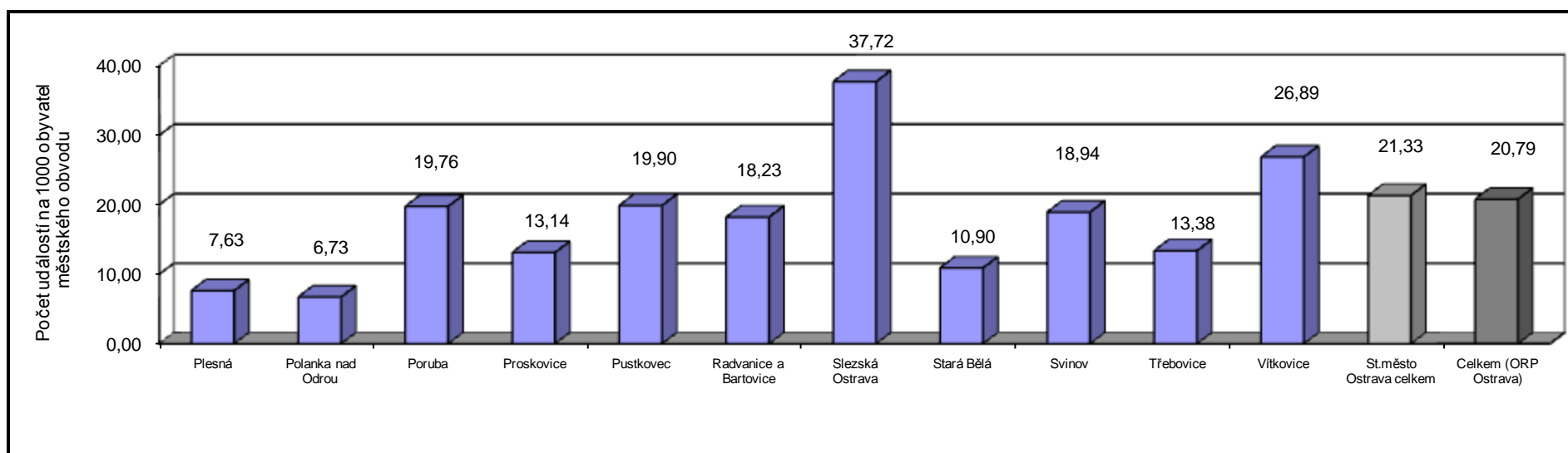
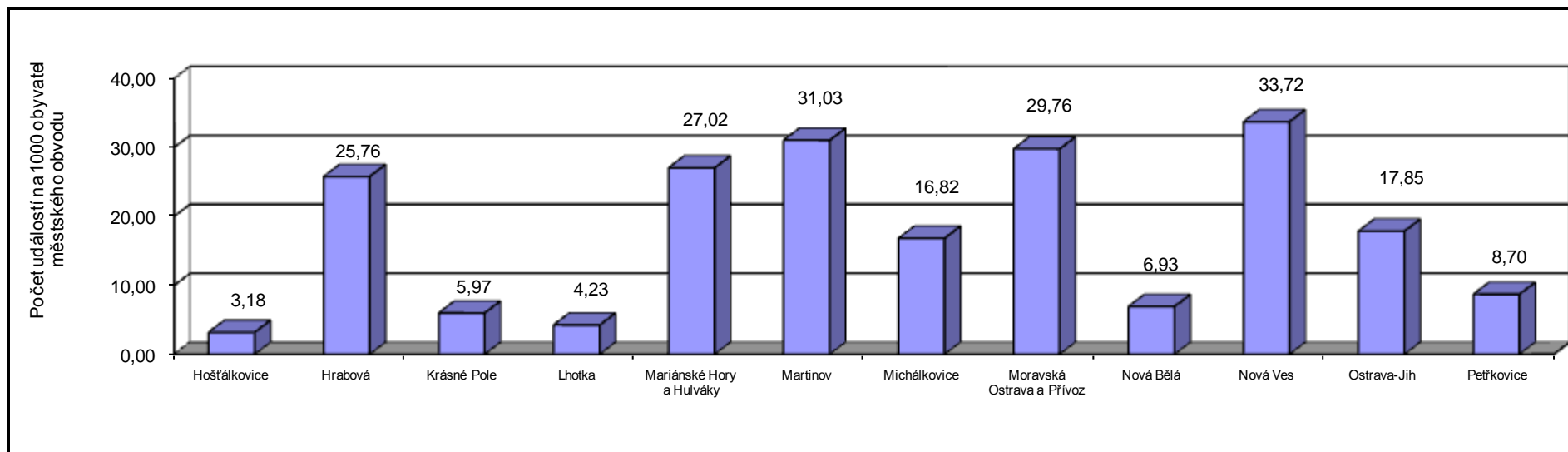
1. Statisticky sledované události ve Statutárním městě Ostrava v roce 2009

1.1 Počty událostí v roce 2009 v Ostravě členěné podle městských obvodů a přepočítání událostí na 1000 obyvatel

Městský obvod	Počet obyvatel	Požáry		Dopravní nehody		Živelní pohromy		Uniky neb.ch.l.		Technické havárie		Radiální hav.a neh.		Ostatní mim.ud.		Plané poplachy		Události celkem	
		počet	přep.	počet	přep.	počet	přep.	počet	přep.	počet	přep.	počet	přep.	počet	přep.	počet	přep.	počet	přep.
Hošťálkovice	1573	0	0,00	0	0,00	0	0,00	0	0,00	5	3,18	0	0,00	0	0,00	0	0,00	5	3,18
Hrabová	3805	14	3,68	9	2,37	8	2,10	3	0,79	56	14,72	0	0,00	0	0,00	8	2,10	98	25,76
Krásné Pole	2512	0	0,00	7	2,79	1	0,40	0	0,00	7	2,79	0	0,00	0	0,00	0	0,00	15	5,97
Lhotka	1182	0	0,00	1	0,85	0	0,00	0	0,00	4	3,38	0	0,00	0	0,00	0	0,00	5	4,23
Mariánské Hory a Hulváky	13101	52	3,97	15	1,14	4	0,31	8	0,61	256	19,54	0	0,00	0	0,00	19	1,45	354	27,02
Martinov	1128	4	3,55	11	9,75	1	0,89	0	0,00	19	16,84	0	0,00	0	0,00	0	0,00	35	31,03
Michálkovice	3151	8	2,54	4	1,27	2	0,63	0	0,00	39	12,38	0	0,00	0	0,00	0	0,00	53	16,82
Moravská Ostrava a Přívoz	42033	146	3,47	69	1,64	21	0,50	24	0,57	951	22,63	0	0,00	0	0,00	40	0,95	1 251	29,76
Nová Bělá	1732	2	1,15	0	0,00	3	1,73	0	0,00	6	3,46	0	0,00	0	0,00	1	0,58	12	6,93
Nová Ves	682	2	2,93	8	11,73	2	2,93	1	1,47	9	13,20	0	0,00	0	0,00	1	1,47	23	33,72
Ostrava-Jih	114862	157	1,37	63	0,55	36	0,31	25	0,22	1 737	15,12	0	0,00	0	0,00	32	0,28	2 050	17,85
Petřkovice	2990	5	1,67	5	1,67	4	1,34	0	0,00	12	4,01	0	0,00	0	0,00	0	0,00	26	8,70
Plesná	1310	0	0,00	3	2,29	0	0,00	1	0,76	6	4,58	0	0,00	0	0,00	0	0,00	10	7,63
Polanka nad Odrou	4755	0	0,00	8	1,68	9	1,89	2	0,42	13	2,73	0	0,00	0	0,00	0	0,00	32	6,73
Poruba	70789	114	1,61	56	0,79	10	0,14	27	0,38	1 175	16,60	0	0,00	0	0,00	17	0,24	1 399	19,76
Proskovice	1218	2	1,64	0	0,00	1	0,82	1	0,82	12	9,85	0	0,00	0	0,00	0	0,00	16	13,14
Pustkovec	1256	2	1,59	3	2,39	2	1,59	1	0,80	17	13,54	0	0,00	0	0,00	0	0,00	25	19,90
Radvanice a Bartovice	6747	24	3,56	21	3,11	15	2,22	6	0,89	55	8,15	0	0,00	0	0,00	2	0,30	123	18,23
Slezská Ostrava	21475	98	4,56	35	1,63	37	1,72	18	0,84	362	16,86	0	0,00	0	0,00	260	12,11	810	37,72
Stará Bělá	3760	7	1,86	5	1,33	10	2,66	2	0,53	16	4,26	0	0,00	0	0,00	1	0,27	41	10,90
Svinov	4541	14	3,08	13	2,86	1	0,22	3	0,66	51	11,23	0	0,00	0	0,00	4	0,88	86	18,94
Třebovice	1868	3	1,61	4	2,14	0	0,00	2	1,07	12	6,42	0	0,00	0	0,00	4	2,14	25	13,38
Vítkovice	7997	35	4,38	32	4,00	2	0,25	6	0,75	128	16,01	0	0,00	0	0,00	12	1,50	215	26,89
St.město Ostrava celkem	314467	689	2,19	372	1,18	169	0,54	130	0,41	4 948	15,73	0	0,00	0	0,00	401	1,28	6 709	21,33
Ostatní a nezatříděno	29499	67	2,27	57	1,93	81	2,75	12	0,41	216	7,32	0	0,00	0	0,00	9	0,31	442	14,98
Celkem (ORP Ostrava)	343966	756	2,20	429	1,25	250	0,73	142	0,41	5 164	15,01	0	0,00	0	0,00	410	1,19	7 151	20,79

Pozn.: Počet obyvatel přihlášených k pobytu dle MMO k 31. 12. 2009. Ostatní a nezatříděno: obce mimo území Statutárního města Ostravy patřící k ORP Ostrava.

1.2 Grafické znázornění celkového počtu událostí dle městských obvodů Ostravy v přepočtu na 1000 obyvatel v roce 2009

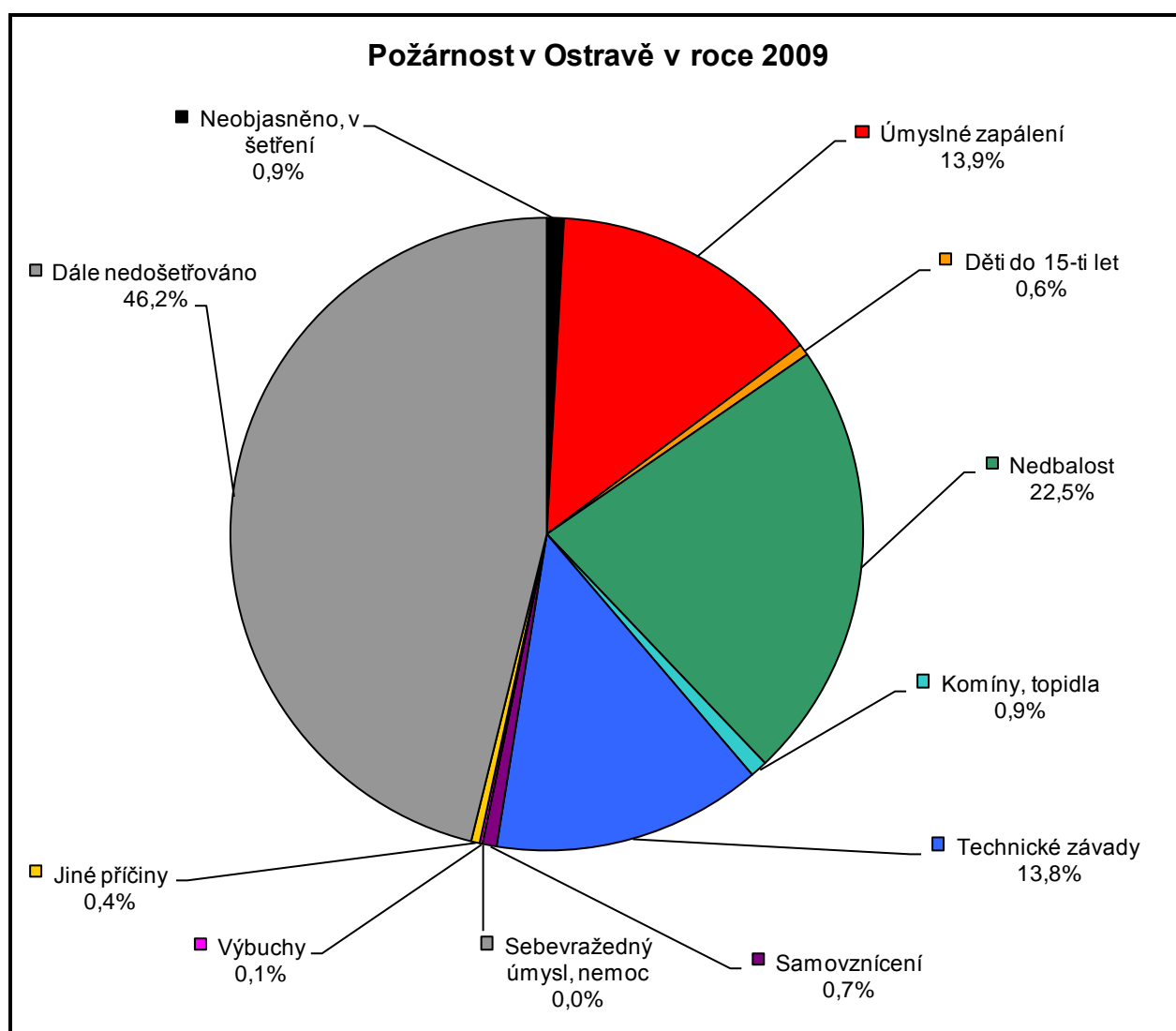


1.3 Počty událostí v městských částech Ostravy v roce 2009

Městský obvod	Městská část	Požár	Dopravní nehoda	Živelní pohroma	Únik nebezp. chem. látky	Technická havárie	Radioční havárie a nehoda	Ostatní mimořádné udál.	Planý poplach	Celkem
Hošťálkovice	Hošťálkovice	0	0	0	0	5	0	0	0	5
Hrabová	Hrabová	14	9	8	3	58	0	0	8	100
Krásné Pole	Krásné Pole	0	7	1	0	7	0	0	0	15
Lhotka	Lhotka	0	1	0	0	4	0	0	0	5
Mariánské Hory a Hulváky	Hulváky	22	2	0	2	26	0	0	3	55
	Mariánské Hory	30	13	4	6	230	0	0	16	299
Martinov	Martinov	4	11	1	0	19	0	0	0	35
Michálkovice	Michálkovice	9	4	2	0	39	0	0	0	54
Moravská Ostrava a Přívoz	Moravská Ostrava	119	53	13	15	816	0	0	29	1045
	Přívoz	26	16	8	9	135	0	0	11	205
Nová Bělá	Nová Bělá	2	0	3	0	6	0	0	1	12
Nová Ves	Nová Ves	2	8	2	1	9	0	0	1	23
Ostrava-Jih	Bělský Les	9	0	0	1	128	0	0	5	143
	Dubina	19	0	0	2	215	0	0	3	239
	Hrabůvka	40	11	16	8	476	0	0	5	556
	Výškovice	12	4	4	1	244	0	0	3	268
	Zábřeh	77	48	16	13	671	0	0	16	841
Petřkovice	Petřkovice	5	5	4	0	12	0	0	0	26
Plesná	Plesná	0	3	0	1	6	0	0	0	10
Polanka nad Odrou	Polanka nad Odrou	0	8	9	2	13	0	0	0	32
Poruba	Poruba	114	56	10	27	1175	0	0	17	1399
Proskovice	Proskovice	2	0	1	1	12	0	0	0	16
Pustkovec	Pustkovec	2	3	2	1	17	0	0	0	25
Radvanice a Bartovice	Bartovice	6	5	4	4	18	0	0	1	38
	Radvanice	18	16	11	2	37	0	0	1	85
Slezská Ostrava	Antošovice	2	3	1	0	1	0	0	0	7
	Heřmanice	9	6	5	1	14	0	0	0	35
	Hrušov	21	2	3	2	33	0	0	3	64
	Koblov	3	3	0	1	4	0	0	1	12
	Kunčice	23	5	12	5	73	0	0	245	363
	Kunčičky	7	5	4	2	34	0	0	10	62
	Muglinov	10	0	1	0	49	0	0	0	60
Slezská Ostrava	23	11	11	7	155	0	0	1	208	
Stará Bělá	Stará Bělá	7	5	10	2	16	0	0	1	41
Svinov	Svinov	14	13	1	3	51	0	0	4	86
Třebovice	Třebovice	3	4	0	2	12	0	0	4	25
Vítkovice	Vítkovice	35	32	2	6	128	0	0	12	215
Ostrava celkem : 6709										

1.4 Údaje o požárnosti v roce 2009 ve Statutárním městě Ostrava

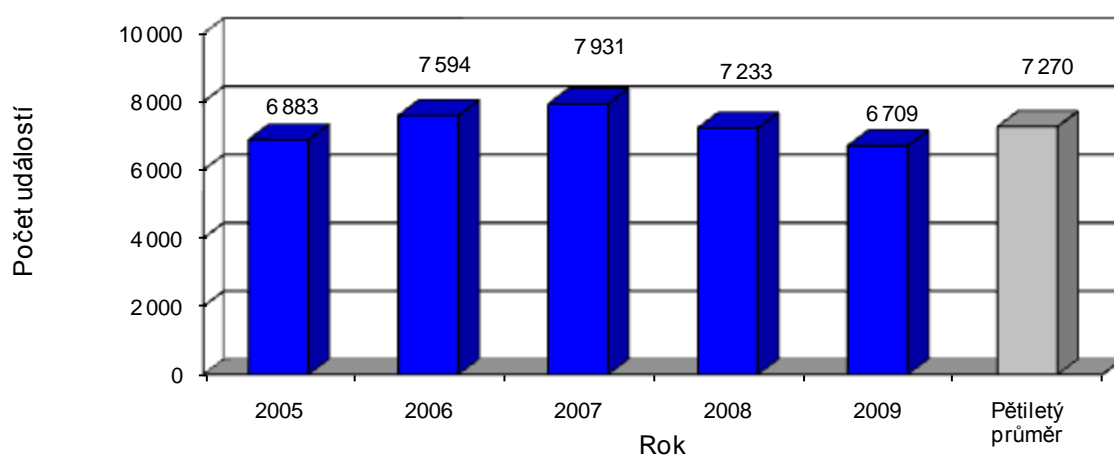
Požárnost v Ostravě v roce 2009		Požárnost podle příčin vzniku		Podíl %
Počet požárů	689	Neobjasněno, v šetření	6	0,87
Přímá škoda (tis. Kč)	27 397	Úmyslné zapálení	96	13,93
Uchráněné hod. (tis. Kč)	81 282	Děti do 15-ti let	4	0,58
Počet usmrcených	8	Nedbalost	155	22,50
Počet zraněných	24	Komíny, topidla	6	0,87
- z toho přísl. HZS	3	Technické závady	95	13,79
Počet evakuovaných	902	Samovznícení	5	0,73
Počet zachráněných	28	Sebevražedný úmysl, nemoc	0	0,00
		Výbuchy	1	0,15
		Jiné příčiny	3	0,44
		Dále nedošetřováno	318	46,15
		Požáry celkem	689	-



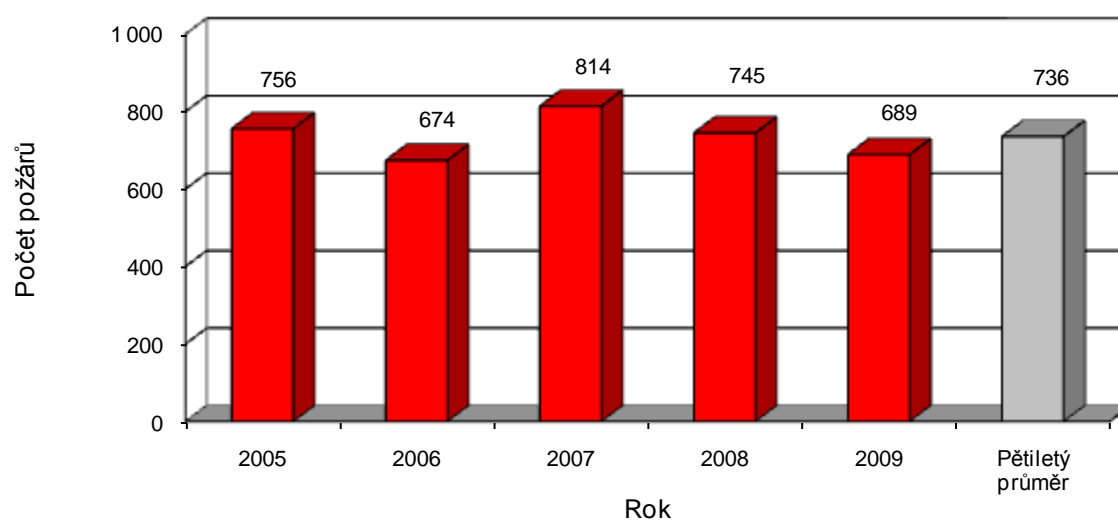
1.5 Porovnání základních statisticky sledovaných údajů ve Statutárním městě Ostrava v letech 2005 – 2009

	2005	2006	2007	2008	2009	Pětiletý průměr
Událostí celkem	6 883	7 594	7 931	7 233	6 709	7 270
Počet požárů	756	674	814	745	689	736
Přímá škoda (mil. Kč)	22,8	39,1	36,4	26,5	27,4	30,4
Uchráněné hod. (mil. Kč)	146,1	124,5	138,5	79,6	81,3	114,0
Počet usmrcených	5	5	3	6	8	5
Počet zraněných	22	21	25	19	24	22
Počet evakuovaných	82	121	66	1845	902	603
Počet zachráněných	16	13	10	17	28	17

Porovnání počtu událostí v letech 2005 - 2009 v Ostravě

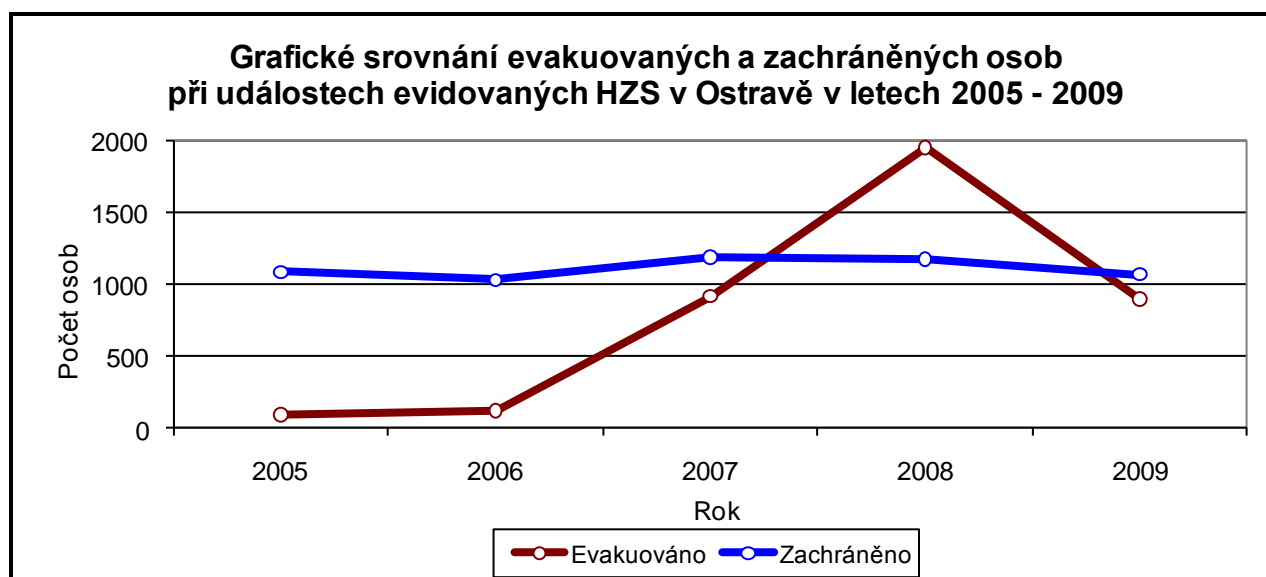
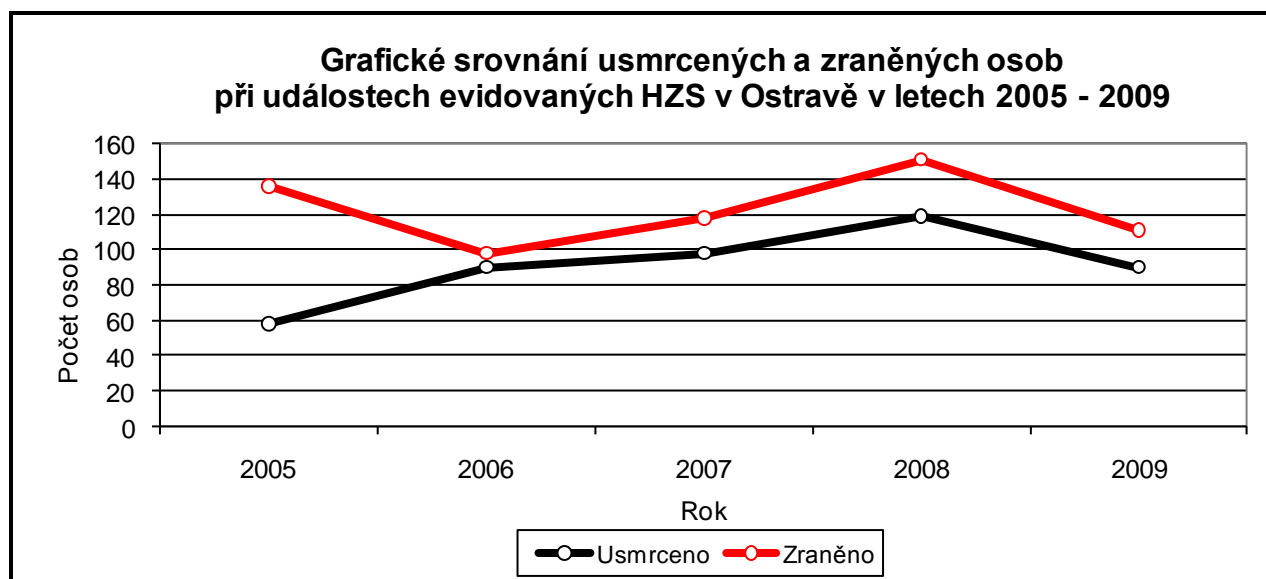


Porovnání počtu požárů v letech 2005 - 2009 v Ostravě



1.6 Přehled o evakuovaných, zachráněných, zraněných a usmrcených osobách ve Statutárním městě Ostrava v letech 2005 - 2009

Rok	Evakuováno		Zachráněno		Usmrceno		Zraněno	
	celkem	z toho při požáru	celkem	z toho při požáru	celkem	z toho při požáru	celkem	z toho při požáru
2005	92	82	1085	16	58	5	136	22
2006	121	121	1030	13	90	5	98	21
2007	917	66	1193	10	98	3	118	25
2008	1953	1845	1179	17	119	6	151	19
2009	902	902	1069	28	90	8	111	21
Pětiletý průměr	797	603	1 111	17	91	5	123	22



1.7 Počet zásahů jednotek kategorie JPO I, II, III, IV, V a VI dislokovaných v Ostravě a okrese Ostrava-město v roce 2009 (včetně mezikrajských pomoci)

	JPO	Požár	Dopravní nehoda	Živelní pohroma	Únik neb. ch. látky	Technická havárie	Radiační hav. a neh.	Ost. mim. událost	Planý poplach	Zásahy celkem
JPO I	stanice Ostrava Zábřeh	249	188	31	47	516	0	0	55	1086
	stanice Fifejdy	224	87	34	24	515	0	0	58	942
	stanice Poruba	128	97	12	34	413	0	0	25	709
	stanice Hrabůvka*	110	50	16	21	2865	0	0	28	3090
	stanice Slezská Ostrava	101	45	13	13	140	0	0	8	320
	stanice Přívoz	32	35	11	4	237	0	0	13	332
JPO II	Radvanice	66	27	43	10	53	0	0	2	201
JPO III	Antošovice	2	0	2	0	2	0	0	0	6
	Bartovice	3	0	6	0	2	0	0	1	12
	Heřmanice	6	0	7	0	4	0	0	0	17
	Hošťálkovice	1	0	4	0	3	0	0	0	8
	Hrabová	4	0	12	0	48	0	0	1	65
	Krásné Pole	0	3	4	0	2	0	0	0	9
	Kunčičky	10	0	5	0	32	0	0	0	47
	Michálkovice	2	0	4	0	51	0	0	0	57
	Nová Ves	1	1	5	0	3	0	0	0	10
	Plesná	0	0	2	0	1	0	0	0	3
	Polanka nad Odrou	2	0	10	0	1	0	0	0	13
	Pustkovec	1	0	7	0	6	0	0	0	14
	Stará Bělá	7	0	22	0	51	0	0	0	80
	Zábřeh	6	0	9	0	57	0	0	2	74
JPO IV	BorsodChem MCHZ, s.r.o.	5	0	1	0	2	0	0	1	9
	SŽDC, s.o. Ostrava	38	71	18	14	93	0	0	3	237
	ArcelorMittal Ostrava a.s.	19	3	10	3	65	0	0	251	351
	Vítkovice a.s.	14	0	1	1	35	0	0	11	62
JPO V	Koblov	0	0	0	0	2	0	0	0	2
	Martinov	1	0	0	0	3	0	0	0	4
	Muglinov	2	0	0	0	55	0	0	0	57
	Petřkovice	3	0	2	0	8	0	0	0	13
	Proskovice	1	0	1	0	1	0	0	0	3
	Svinov	0	0	1	0	0	0	0	0	1
	Třebovice	0	0	0	0	0	0	0	0	0
JPO VI	OKD, OKK a.s. Svoboda	1	0	0	0	0	0	0	0	1
	Celkem Ostrava (město)	1039	607	293	171	5266	0	0	459	7835
ORP Ostrava, JPO II, III, V	Čavisov	0	0	0	0	0	0	0	0	0
	Dolní Lhota	1	0	1	0	0	0	0	0	2
	Horní Lhota	1	0	1	0	0	0	0	0	2
	Klimkovice	4	0	10	0	12	0	0	1	27
	Olbramice	0	0	0	0	0	0	0	0	0
	Stará Ves nad Ondřejnicí	5	0	7	1	20	0	0	0	33
	Stará Ves nad Ondřejnicí - Košatka	0	0	0	0	0	0	0	0	0
	Šenov	42	23	25	4	49	0	0	3	146
	Václavovice	1	0	4	0	0	0	0	0	5
	Velká Polom	2	0	0	0	1	0	0	0	3
	Vratimov	18	9	40	3	96	0	0	3	169
	Vratimov - Horní Datyně	2	1	17	0	4	0	0	0	24
	Vřesina	0	0	9	0	0	0	0	1	10
		Celkem Ostrava (ORP)	1115	640	407	179	5448	0	0	467

*Pozn.: Stanice Hrabůvka: 2405 technických zásahů TA1 (RTP) na otevření bytu

1.8 Přehled počtu zásahů jednotlivých stanic HZS dislokovaných ve Statutárním městě Ostrava bez zásahů TA 1, TA 2 v roce 2009

JPO - I	Požár	Dopravní nehoda	Živelní pohroma	Únik neb. ch. látky	Technická havárie	Radioční hav. a nehoda	Ostatní mim. událost	Planý poplach	Zásahy celkem
stanice Ostrava Zábřeh	249	188	31	47	516	0	0	55	1086
stanice Fifejdy	224	87	34	24	515	0	0	58	942
stanice Poruba	128	97	12	34	413	0	0	25	709
stanice Hrabůvka*	110	50	16	21	450	0	0	28	675
stanice Slezská Ostrava	101	45	13	13	140	0	0	8	320
stanice Přívoz**	32	35	11	4	232	0	0	13	327
Zásahy bez TA1 a TA2	844	502	117	143	2266	0	0	187	4059

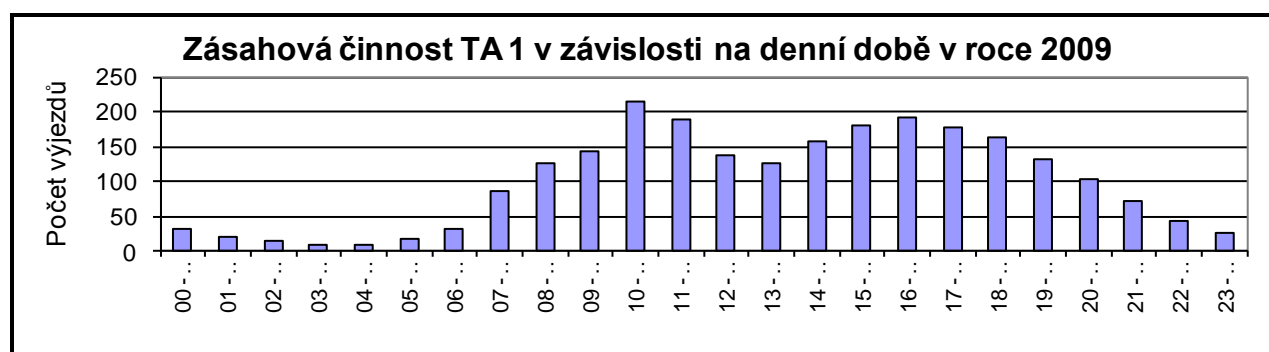
Pozn.: V roce 2009 v MSK jen 15 zásahů TA2, z toho 5x ze stanice Přívoz a 10x ze stanice Hrabůvka
V roce 2009 v MSK 2405 zásahů TA1 ze stanice Hrabůvka

1.9 Výjezdová činnost technického automobilu TA 1 v roce 2009

Čas ohlášení	Počet zásahů
00 - 01 hod	33
01 - 02 hod	20
02 - 03 hod	15
03 - 04 hod	9
04 - 05 hod	10
05 - 06 hod	17
06 - 07 hod	31
07 - 08 hod	85
08 - 09 hod	127
09 - 10 hod	143
10 - 11 hod	215
11 - 12 hod	189
12 - 13 hod	137
13 - 14 hod	127
14 - 15 hod	157
15 - 16 hod	180
16 - 17 hod	193
17 - 18 hod	177
18 - 19 hod	164
19 - 20 hod	132
20 - 21 hod	104
21 - 22 hod	71
22 - 23 hod	44
23 - 24 hod	25
Celkem	2405

Měsíc	Počet zásahů
Leden	199
Únor	144
Březen	160
Duben	189
Květen	182
Červen	222
Červenec	260
Srpen	220
Září	204
Říjen	218
Listopad	170
Prosinec	237
Celkem	2405

Den v týdnu	Počet zásahů
Pondělí	364
Úterý	324
Středa	326
Čtvrtek	346
Pátek	369
Sobota	361
Neděle	315
Celkem	2405



1.10 Přehled počtu zásahů jednotlivých HZS podniků v městských částech Ostravy v roce 2009

Městský obvod	Městská část	BorsodChem MCHZ, s.r.o.	ArceorMittal Ostrava a.s.	SŽDC, s.o. Ostrava	Vítkovice a.s.
Hošťálkovice	Hošťálkovice	0	0	0	0
Hrabová	Hrabová	0	0	0	1
Krásné Pole	Krásné Pole	0	0	0	0
Lhotka	Lhotka	0	0	0	0
Mariánské Hory a Hulváky	Hulváky	0	0	0	7
	Mariánské Hory	9	0	6	0
Martinov	Martinov	0	0	0	0
Michálkovice	Michálkovice	0	0	0	0
Moravská Ostrava a Přívoz	Moravská Ostrava	0	0	11	0
	Přívoz	0	0	31	0
Nová Bělá	Nová Bělá	0	0	0	0
Nová Ves	Nová Ves	0	0	1	0
Ostrava - Jih	Bělský Les	0	0	0	0
	Dubina	0	0	0	0
	Hrabůvka	0	0	0	0
	Výškovice	0	0	0	0
	Zábřeh	0	0	3	0
Petřkovice	Petřkovice	0	0	0	0
Plesná	Plesná	0	0	0	0
Polanka nad Odrou	Polanka nad Odrou	0	0	1	0
Poruba	Poruba	0	0	0	0
Proskovice	Proskovice	0	0	0	0
Pustkovec	Pustkovec	0	0	0	0
Radvanice a Bartovice	Bartovice	0	1	1	0
	Radvanice	0	0	0	0
Slezská Ostrava	Antošovice	0	0	0	0
	Heřmanice	0	0	0	0
	Hrušov	0	0	1	0
	Koblov	0	0	1	0
	Kunčice	0	340	1	0
	Kunčičky	0	9	1	0
	Muglinov	0	0	0	0
	Slezská Ostrava	0	0	0	0
Stará Bělá	Stará Bělá	0	0	0	0
Svinov	Svinov	0	0	7	0
Třebovice	Třebovice	0	0	2	0
Vítkovice	Vítkovice	0	0	1	54
Celkem Statutární město Ostrava:		9	350	68	62
mimo st.m.Ostrava		0	1	167	0
Celkem MSK:		9	351	235	62

1.11 Přehled počtu zásahů jednotek SDH v městských částech Ostravy v roce 2009

Městský obvod	Městská část	Jednotka sboru dobrovolných hasičů obce										
		Antošovice	Bartovice	Heřmanice	Hošťálkovice	Hrabová	Koblov	Krásné Pole	Kunčičky	Martinov	Michálkovice	Muglinov
Hošťálkovice	Hošťálkovice	0	0	0	1	0	0	0	0	0	0	0
Hrabová	Hrabová	0	0	0	0	15	0	0	0	0	2	0
Krásné Pole	Krásné Pole	0	0	0	0	1	0	3	0	0	0	0
Lhotka	Lhotka	0	0	0	0	0	0	0	0	0	0	0
Mariánské Hory a Hulváky	Hulváky	0	0	0	0	1	0	0	0	0	0	0
	Mariánské Hory	0	0	0	0	2	0	0	1	0	1	2
Martinov	Martinov	0	0	0	0	1	0	0	0	4	0	0
Michálkovice	Michálkovice	0	0	0	0	2	0	0	0	0	7	4
Moravská Ostrava a Přívoz	Moravská Ostrava	0	0	1	0	1	0	0	3	0	6	6
	Přívoz	0	0	0	0	0	0	0	2	0	0	0
Nová Bělá	Nová Bělá	0	0	0	0	0	0	0	0	0	0	0
Nová Ves	Nová Ves	0	0	0	0	0	0	0	0	0	1	1
Ostrava - Jih	Bělský Les	0	0	0	0	0	0	0	0	0	0	1
	Dubina	0	0	0	0	3	0	0	1	0	1	1
	Hrabůvka	0	0	0	0	6	0	0	0	0	1	2
	Výškovice	0	0	0	0	2	0	0	1	0	0	5
	Zábřeh	0	0	0	0	3	0	0	6	0	3	5
Petřkovice	Petřkovice	0	0	0	4	0	0	0	0	0	0	1
Plesná	Plesná	0	0	0	0	0	0	0	0	0	0	0
Polanka nad O.	Polanka nad Odrou	0	0	0	0	1	0	0	0	0	0	1
Poruba	Poruba	0	0	0	0	9	0	1	6	0	4	10
Proskovice	Proskovice	0	0	0	0	1	0	0	0	0	0	1
Pustkovec	Pustkovec	0	0	0	0	0	0	0	0	0	0	1
Radvanice a Bartovice	Bartovice	0	4	0	0	1	0	0	0	0	0	0
	Radvanice	0	2	0	0	1	0	0	0	0	0	1
Slezská Ostrava	Antošovice	3	0	0	0	0	0	0	0	0	0	0
	Heřmanice	0	0	8	0	1	0	0	1	0	4	0
	Hrušov	0	0	1	0	1	0	0	1	0	1	0
	Koblov	0	1	0	0	0	1	0	1	0	0	0
	Kunčice	0	1	0	0	1	0	0	4	0	0	1
	Kunčičky	1	0	1	0	2	1	0	7	0	0	1
	Muglinov	0	0	0	0	0	0	0	2	0	0	4
	Slezská Ostrava	0	0	3	0	2	0	0	2	0	19	4
Stará Bělá	Stará Bělá	0	0	0	0	2	0	0	1	0	1	1
Svinov	Svinov	0	0	0	0	0	0	0	3	0	2	1
Třebovice	Třebovice	0	0	0	0	0	0	0	0	0	0	0
Vítkovice	Vítkovice	0	0	0	0	2	0	0	1	0	1	2
Celkem Ostrava:		4	8	14	5	61	2	4	43	4	54	56
mimo st.m.Ostrava		2	4	3	3	4	0	5	4	0	3	1
Celkem MSK:		6	12	17	8	65	2	9	47	4	57	57

Přehled počtu zásahů jednotek SDH v městských částech Ostravy v roce 2009 (pokračování)

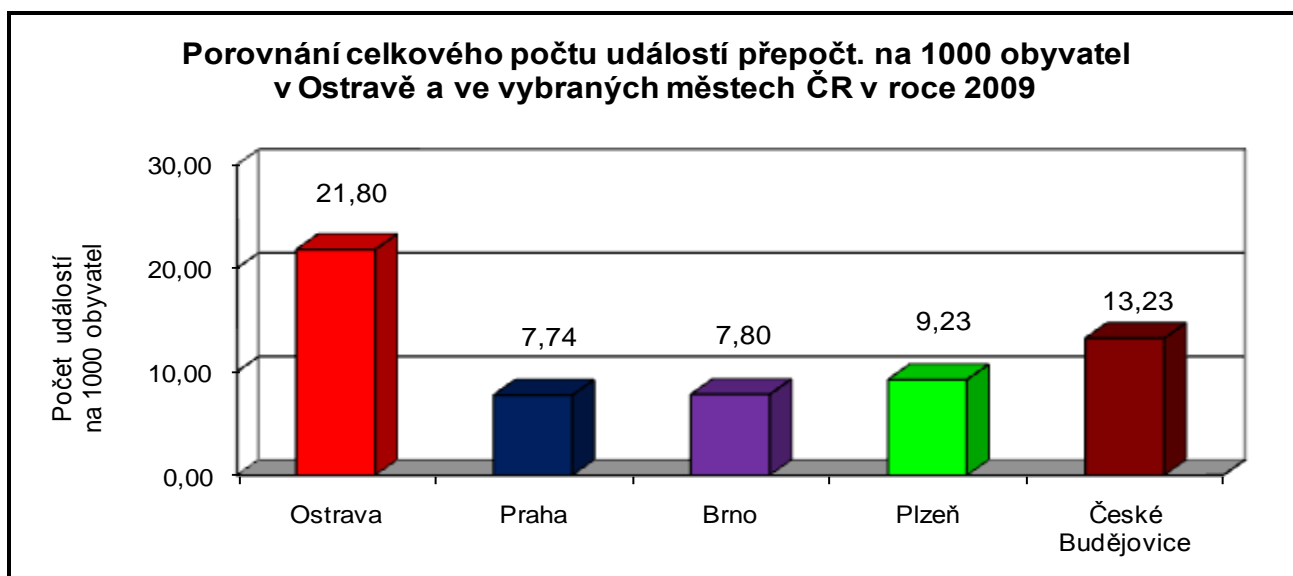
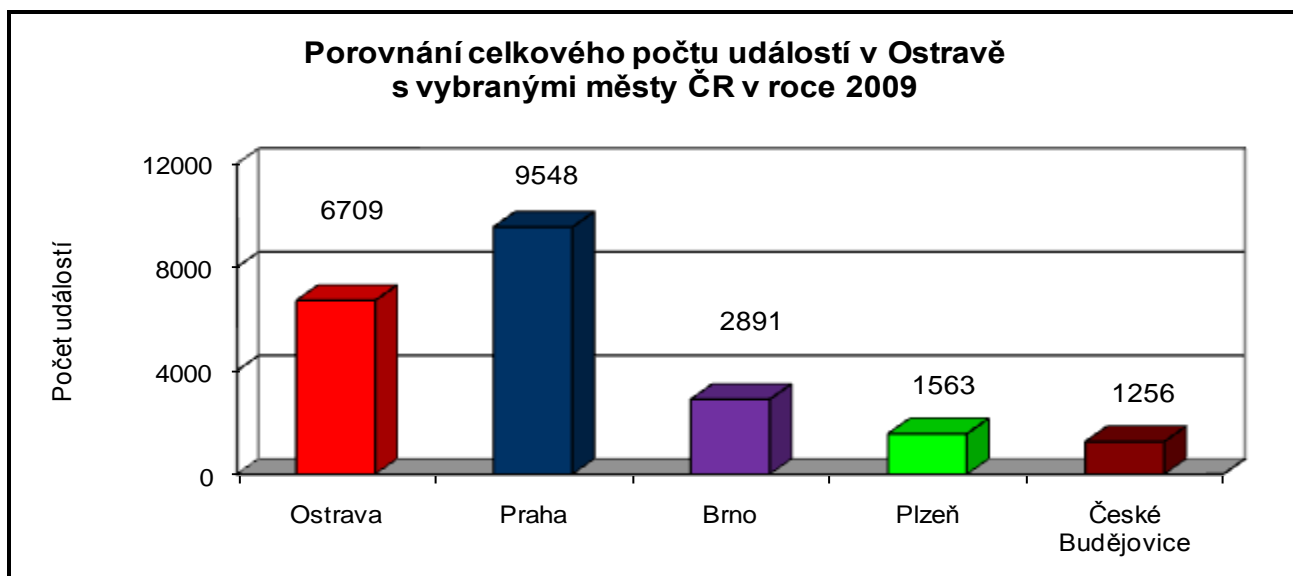
Městský obvod	Městská část	Jednotka sboru dobrovolných hasičů obce										
		Nová Ves	Petřkovice	Plesná	Polanka nad Odrou	Proskovice	Pustkovec	Radvanice	Stará Bělá	Svinov	Třebovice	Zábřeh
Hošťálkovice	Hošťálkovice	0	0	0	0	0	0	0	1	0	0	1
Hrabová	Hrabová	0	0	0	0	0	0	1	1	0	0	1
Krásné Pole	Krásné Pole	0	0	0	0	0	0	0	0	0	0	1
Lhotka	Lhotka	0	0	0	0	0	0	0	0	0	0	1
Mariánské Hory a Hulváky	Hulváky	0	0	0	0	0	0	0	0	0	0	3
	Mariánské Hory	1	0	0	0	0	0	1	3	0	0	1
Martinov	Martinov	0	0	0	0	0	1	0	2	0	0	0
Michálkovice	Michálkovice	0	0	0	0	0	0	5	2	0	0	1
Moravská Ostrava a Přívoz	Moravská Ostrava	1	0	0	0	0	0	10	1	0	0	4
	Přívoz	0	0	0	0	0	0	1	1	0	0	0
Nová Bělá	Nová Bělá	0	0	0	0	0	0	0	3	0	0	2
Nová Ves	Nová Ves	4	0	0	0	0	0	0	1	0	0	0
Ostrava - Jih	Bělský Les	0	0	0	0	0	0	0	0	0	0	1
	Dubina	0	3	0	0	0	0	0	5	0	0	2
	Hrabůvka	3	0	0	0	0	0	1	2	0	0	3
	Výškovice	0	0	0	0	0	0	0	2	0	0	7
	Zábřeh	0	1	0	0	0	0	0	3	0	0	12
Petřkovice	Petřkovice	0	6	0	0	0	0	0	1	0	0	0
Plesná	Plesná	0	0	1	0	0	0	0	0	0	0	0
Polanka nad O.	Polanka nad Odrou	0	0	0	7	0	0	0	1	0	0	1
Poruba	Poruba	0	0	0	0	0	6	2	10	0	0	5
Proskovice	Proskovice	0	0	0	0	3	0	0	1	0	0	0
Pustkovec	Pustkovec	0	0	0	0	0	4	0	1	0	0	1
Radvanice a Bartovice	Bartovice	0	0	0	0	0	0	21	0	0	0	1
	Radvanice	0	0	0	0	0	0	61	1	0	0	0
Slezská Ostrava	Antošovice	0	0	0	0	0	0	0	0	0	0	0
	Heřmanice	0	0	0	0	0	0	6	0	0	0	1
	Hrušov	0	0	0	0	0	0	8	0	0	0	2
	Koblov	0	2	0	0	0	0	3	0	0	0	1
	Kunčice	0	0	0	0	0	0	8	1	0	0	1
	Kunčičky	0	0	0	0	0	0	7	1	0	0	0
	Muglinov	0	0	0	0	0	0	3	0	0	0	0
	Slezská Ostrava	0	0	0	0	0	0	31	1	0	0	0
Stará Bělá	Stará Bělá	0	0	0	1	0	0	1	16	0	0	2
Svinov	Svinov	1	0	0	0	0	0	2	3	1	0	3
Třebovice	Třebovice	0	0	0	0	0	1	0	0	0	0	2
Vítkovice	Vítkovice	0	0	0	0	0	0	0	3	0	0	4
Celkem Ostrava:		10	12	1	8	3	12	172	67	1	0	64
mimo st.m.Ostrava		0	1	2	5	0	2	29	13	0	0	10
Celkem MSK:		10	13	3	13	3	14	201	80	1	0	74

2. Porovnání základních statisticky sledovaných údajů v Ostravě s vybranými městy ČR v roce 2009

2.1 Porovnání počtu všech událostí v Ostravě s vybranými městy ČR v roce 2009 a přepočítání na 1000 obyvatel

Typ události	Ostrava		Praha		Brno		Plzeň		České Budějovice	
	Počet	přep.	Počet	přep.	Počet	přep.	Počet	přep.	Počet	přep.
Počet obyvatel	307767		1233211		370592		169273		94936	
Požáry	689	2,24	2 383	1,93	663	1,79	306	1,81	156	1,64
Dopravní nehody	372	1,21	1 102	0,89	290	0,78	263	1,55	154	1,62
Živelní pohromy	169	0,55	347	0,28	32	0,09	36	0,21	0	0,00
Úniky neb. látek	130	0,42	1 161	0,94	168	0,45	76	0,45	50	0,53
Technické havárie	4 948	16,08	3 385	2,74	1 421	3,83	672	3,97	787	8,29
Radiační hav. a nehody	0	0,00	0	0,00	0	0,00	0	0,00	0	0,00
Ostatní mimoř. události	0	0,00	2	0,00	0	0,00	0	0,00	0	0,00
Plané poplachy	401	1,30	1 168	0,95	317	0,86	210	1,24	109	1,15
Události celkem	6709	21,80	9548	7,74	2891	7,80	1563	9,23	1256	13,23

Pozn.: počet bydlících obyvatel dle dat ČSÚ ke dni 31. 12. 2008



2.2 Porovnání vybraných měst ČR za období posledních pěti let (2005-2009)

Základní údaje o událostech - srovnání vybraných měst ČR v letech 2005 - 2009										
Počet obyvatel	307 767		1 233 211		370 592		169 273		94 936	
2009	Ostrava	přep očet	Praha	přep očet	Brno	přep očet	Plzeň	přep očet	České Budějovice	přep očet
Požáry	689	2,24	2 383	1,93	663	1,79	306	1,81	156	1,64
Dopravní nehody	372	1,21	1 102	0,89	290	0,78	263	1,55	154	1,62
Ost. tech.zásahy	5 247	17,05	4 895	3,97	1 621	4,37	784	4,63	837	8,82
Plané poplachy	401	1,30	1 168	0,95	317	0,86	210	1,24	109	1,15
Celkem	6 709	21,80	9 548	7,74	2 891	7,80	1 563	9,23	1 256	13,23
Počet obyvatel	316 417		1 212 097		368 533		165 238		95 071	
2008	Ostrava		Praha		Brno		Plzeň		České Budějovice	
Požáry	745	2,35	2 493	2,06	577	1,57	385	2,33	188	1,98
Dopravní nehody	368	1,16	1 216	1,00	309	0,84	286	1,73	131	1,38
Ost. tech.zásahy	5 707	18,04	4 644	3,83	1 505	4,08	655	3,96	918	9,66
Plané poplachy	413	1,31	1 259	1,04	245	0,66	187	1,13	98	1,03
Celkem	7 233	22,86	9 612	7,93	2 636	7,15	1 513	9,16	1 335	14,04
Počet obyvatel	337 154		1 188 126		366 680		163 392		94 747	
2007	Ostrava		Praha		Brno		Plzeň		České Budějovice	
Požáry	814	2,57	2 566	2,12	681	1,85	456	2,76	155	1,63
Dopravní nehody	433	1,37	1 289	1,06	254	0,69	271	1,64	127	1,34
Ost. tech.zásahy	6 287	19,87	5 847	4,82	1 592	4,32	683	4,13	1 007	10,59
Plané poplachy	397	1,25	1 120	0,92	229	0,62	194	1,17	101	1,06
Celkem	7 931	25,07	10 822	8,93	2 756	7,48	1 604	9,71	1 390	14,62
Počet obyvatel	310 078		1 181 610		366 757		162 759		94 653	
2006	Ostrava		Praha		Brno		Plzeň		České Budějovice	
Požáry	674	2,00	2 549	2,15	590	1,61	436	2,64	278	2,92
Dopravní nehody	409	1,21	1 286	1,08	218	0,59	279	1,69	233	2,45
Ost. tech.zásahy	6 008	17,82	4 599	3,87	1 468	4,00	924	5,59	1 422	14,96
Plané poplachy	503	1,49	1 210	1,02	191	0,52	241	1,46	142	1,49
Celkem	7 594	22,52	9 644	8,12	2 467	6,73	1 880	11,51	2 075	21,90
Počet obyvatel	311 402		1 175 571		367 729		162 627		94 622	
2005	Ostrava		Praha		Brno		Plzeň		České Budějovice	
Požáry	756	2,44	2 528	2,14	644	1,76	362	2,22	298	3,15
Dopravní nehody	403	1,30	1 381	1,17	215	0,59	282	1,73	279	2,95
Ost. tech.zásahy	5 294	17,07	3 960	3,35	1 133	3,09	637	3,91	1 196	12,64
Plané poplachy	430	1,39	1 160	0,98	180	0,49	246	1,51	164	1,73
Celkem	6 883	22,20	9 029	7,64	2 172	5,92	1 527	9,38	1 937	20,46
Počet obyvatel	316 564		1 198 123		368 058		164 658		94 806	
5-ti letý průměr	Ostrava	přep očet	Praha	přep očet	Brno	přep očet	Plzeň	přep očet	České Budějovice	přep očet
Požáry	736	2,32	2 504	2,09	631	1,71	389	2,36	215	2,27
Dopravní nehody	397	1,25	1 255	1,05	257	0,70	276	1,68	185	1,95
Ost. tech.zásahy	5 709	18,03	4 789	4,00	1 464	3,98	737	4,47	1 076	11,35
Plané poplachy	429	1,35	1 183	0,99	232	0,63	216	1,31	123	1,30
Celkem	7 270	22,97	9 731	8,12	2 584	7,02	1 617	9,82	1 599	16,86

2.3 Porovnání základních údajů o požárech v Ostravě s vybranými městy ČR v roce 2009 a přepočet na 1000 obyvatel

	Ostrava		Praha		Brno		Plzeň		České Budějovice	
		přep.		přep.		přep.		přep.		přep.
Počet obyvatel	307767		1233211		370592		169273		94936	
Počet požárů	689	2,2	2 383	1,9	663	1,8	306	1,8	156	1,6
Přímá škoda (tis. Kč)	27 397	89,0	83 642	67,8	28 812	77,7	25 122	148,4	6 647	70,0
Uchráněné hod. (tis. Kč)	81 282	264,1	226 192	183,4	266 928	720,3	67 177	396,9	77 135	812,5
Počet usmrcených osob	8	0,0	11	0,0	6	0,0	3	0,0	0	0,0
Počet zraněných osob	24	0,1	110	0,1	40	0,1	7	0,0	2	0,0
Počet evak. osob*	902	2,9	531	0,4	58	0,2	0	0,0	13	0,1
Počet zachr. osob	28	0,1	127	0,1	8	0,0	1	0,0	0	0,0

Pozn.: počet bydlících obyvatel dle dat ČSÚ ke dni 31. 12. 2008;

*Pozn.: Dne 25. 9. 2009 v Ostravě-Zábřehu, Shopping park Ostrava, požár v kabelovém kanále, systémem EPS evakuováno 800 osob

