

Hasičský záchranný sbor Moravskoslezského kraje



**Statistika činnosti Hasičského záchranného sboru
Moravskoslezského kraje - Ostrava
a porovnání základních statistických údajů o požárnosti
v Ostravě s vybranými městy ČR v roce 2008**

Ostrava, leden 2009

Zpracovali: Ing. Kamil Klar, Ing. Martin Nanek

Obsah:

1.	Statisticky sledované události ve Statutárním městě Ostrava v roce 2008	3
1.1	Počty událostí v roce 2008 v Ostravě členěné podle městských obvodů a přepočet událostí na 1000 obyvatel	3
1.2	Grafické znázornění celkového počtu událostí dle městských obvodů Ostravy v přepočtu na 1000 obyvatel v roce 2008	4
1.3	Počty událostí v městských částech Ostravy v roce 2008	5
1.4	Údaje o požárnosti v roce 2008 ve Statutárním městě Ostrava	6
1.5	Porovnání základních statisticky sledovaných údajů ve Statutárním městě Ostrava v letech 2004 - 2008	7
1.6	Přehled o evakuovaných, zraněných, zraněných a usmrcených osobách ve Statutárním městě Ostrava v letech 2004 - 2008	8
1.7	Počet zásahů jednotek kategorie JPO I, II, III, IV, V a VI dislokovaných v Ostravě a okrese Ostrava-město v roce 2008 (včetně mezikrajských pomocí)	9
1.8	Přehled počtu zásahů jednotlivých stanic HZS dislokovaných v Statutárním městě Ostrava bez zásahů TA 1, TA 2 v roce 2008	10
1.9	Výjezdová činnost technického automobilu TA 1 v roce 2008	11
1.10	Výjezdová činnost technického automobilu TA 2 v roce 2008	12
1.11	Přehled počtu zásahů jednotlivých HZS podniků v městských obvodech Ostravy v roce 2008	13
1.12	Přehled zásahů jednotek SDH ve Statutárním městě Ostrava v roce 2008	14
1.13	Počet zásahů jednotek SDH v částech městských obvodů na území města Ostravy v roce 2008	15
2.	Porovnání základních statisticky sledovaných údajů v Ostravě s vybranými městy ČR v roce 2008	17
2.1	Porovnání počtu všech událostí v Ostravě s vybranými městy ČR v roce 2008 a přepočet na 1000 obyvatel	17
2.2	Porovnání vybraných měst ČR za období posledních pěti let (2004-2008)	18
2.3	Porovnání základních údajů o požárech v Ostravě s vybranými městy ČR v roce 2008 a přepočet na 1000 obyvatel	19

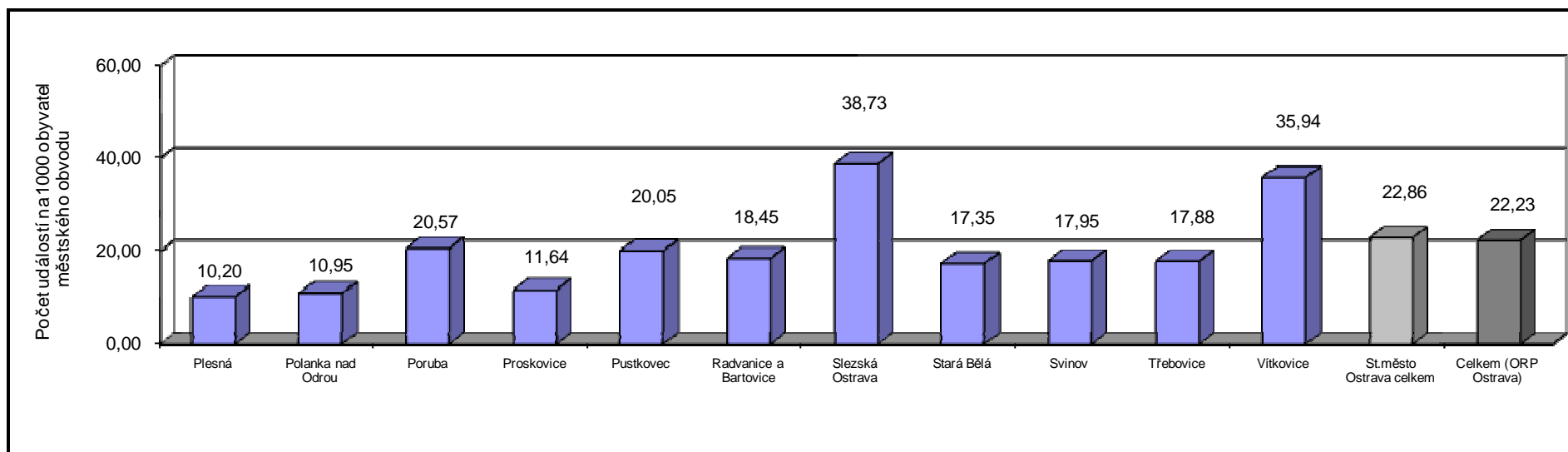
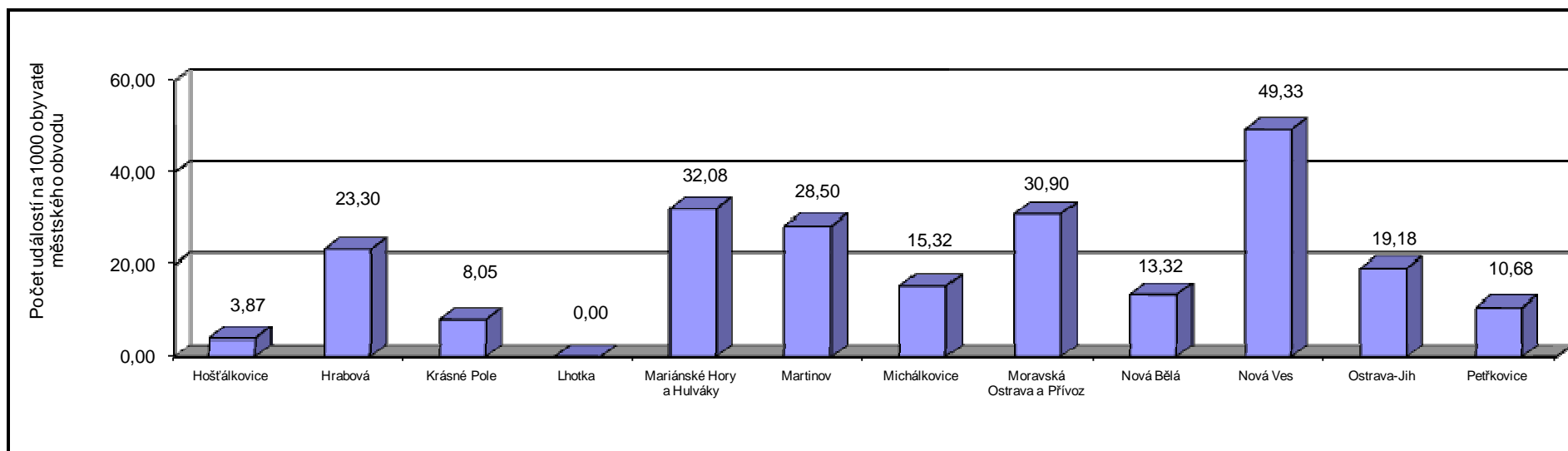
1. Statisticky sledované události ve Statutárním městě Ostrava v roce 2008

1.1 Počty událostí v roce 2008 v Ostravě členěné podle městských obvodů a přepočítání událostí na 1000 obyvatel

Městský obvod	Počet obyvatel	Požáry		Dopravní nehody		Živelní pohromy		Úniky neb.ch.I.		Technické havárie		Radiální hav.a neh.		Ostatní mim.ud.		Plané poplachy		Události celkem	
		počet	přep.	počet	přep.	počet	přep.	počet	přep.	počet	přep.	počet	přep.	počet	přep.	počet	přep.	počet	přep.
Hošťálkovice	1552	0	0,00	1	0,64	1	0,64	1	0,64	3	1,93	0	0,00	0	0,00	0	0,00	6	3,87
Hrabová	3820	12	3,14	12	3,14	11	2,88	5	1,31	47	12,30	0	0,00	0	0,00	2	0,52	89	23,30
Krásné Pole	2485	1	0,40	2	0,80	3	1,21	1	0,40	12	4,83	0	0,00	0	0,00	1	0,40	20	8,05
Lhotka	1158	0	0,00	0	0,00	0	0,00	0	0,00	0	0,00	0	0,00	0	0,00	0	0,00	0	0,00
Mariánské Hory a Hulváky	13093	70	5,35	16	1,22	29	2,21	12	0,92	276	21,08	0	0,00	0	0,00	17	1,30	420	32,08
Martinov	1123	1	0,89	3	2,67	5	4,45	1	0,89	21	18,70	0	0,00	0	0,00	1	0,89	32	28,50
Michálkovice	3133	7	2,23	2	0,64	3	0,96	0	0,00	36	11,49	0	0,00	0	0,00	0	0,00	48	15,32
Moravská Ostrava a Přívoz	42388	149	3,52	65	1,53	84	1,98	28	0,66	942	22,22	0	0,00	0	0,00	42	0,99	1 310	30,90
Nová Bělá	1727	2	1,16	5	2,90	4	2,32	1	0,58	6	3,47	0	0,00	0	0,00	5	2,90	23	13,32
Nová Ves	669	5	7,47	7	10,46	4	5,98	2	2,99	15	22,42	0	0,00	0	0,00	0	0,00	33	49,33
Ostrava-Jih	116378	179	1,54	62	0,53	104	0,89	45	0,39	1 795	15,42	0	0,00	0	0,00	47	0,40	2 232	19,18
Petřkovice	2997	0	0,00	5	1,67	4	1,33	2	0,67	20	6,67	0	0,00	0	0,00	1	0,33	32	10,68
Plesná	1274	0	0,00	3	2,35	4	3,14	0	0,00	6	4,71	0	0,00	0	0,00	0	0,00	13	10,20
Polanka nad Odrou	4659	6	1,29	1	0,21	11	2,36	0	0,00	33	7,08	0	0,00	0	0,00	0	0,00	51	10,95
Poruba	71357	109	1,53	48	0,67	62	0,87	19	0,27	1 209	16,94	0	0,00	0	0,00	21	0,29	1 468	20,57
Proskovice	1203	0	0,00	2	1,66	3	2,49	1	0,83	8	6,65	0	0,00	0	0,00	0	0,00	14	11,64
Pustkovec	1247	5	4,01	1	0,80	2	1,60	0	0,00	17	13,63	0	0,00	0	0,00	0	0,00	25	20,05
Radvanice a Bartovice	6774	18	2,66	18	2,66	21	3,10	3	0,44	59	8,71	0	0,00	0	0,00	6	0,89	125	18,45
Slezská Ostrava	21458	114	5,31	49	2,28	43	2,00	26	1,21	345	16,08	0	0,00	0	0,00	254	11,84	831	38,73
Stará Bělá	3688	3	0,81	9	2,44	25	6,78	1	0,27	25	6,78	0	0,00	0	0,00	1	0,27	64	17,35
Svinov	4513	10	2,22	15	3,32	8	1,77	2	0,44	41	9,08	0	0,00	0	0,00	5	1,11	81	17,95
Třebovice	1846	5	2,71	4	2,17	2	1,08	1	0,54	21	11,38	0	0,00	0	0,00	0	0,00	33	17,88
Vítkovice	7875	49	6,22	38	4,83	36	4,57	13	1,65	137	17,40	0	0,00	0	0,00	10	1,27	283	35,94
St.město Ostrava celkem	316417	745	2,35	368	1,16	469	1,48	164	0,52	5 074	16,04	0	0,00	0	0,00	413	1,31	7 233	22,86
Ostatní a nezatříděno	29036	35	1,21	70	2,41	80	2,76	9	0,31	242	8,33	0	0,00	0	0,00	9	0,31	445	15,33
Celkem (ORP Ostrava)	345453	780	2,26	438	1,27	549	1,59	173	0,50	5 316	15,39	0	0,00	0	0,00	422	1,22	7 678	22,23

Pozn.: Počet obyvatel přihlášených k pobytu dle MMO k 31. 12. 2008. Ostatní a nezatříděno: obce mimo území statutárního města Ostravy patřící k ORP Ostrava.

1.2 Grafické znázornění celkového počtu událostí dle městských obvodů Ostravy v přepočtu na 1000 obyvatel v roce 2008

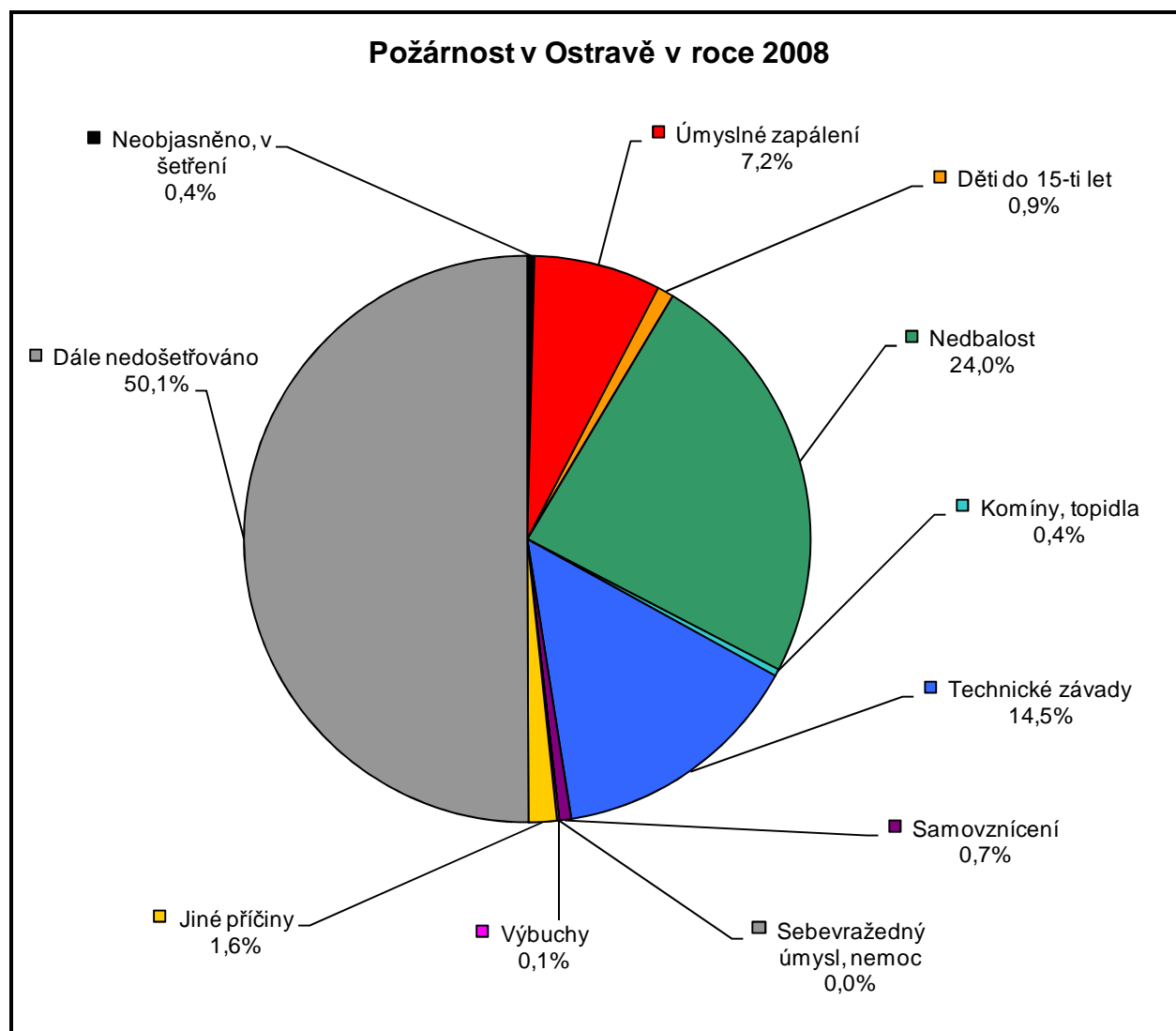


1.3 Počty událostí v městských částech Ostravy v roce 2008

Městský obvod	Městská část	Požár	Dopravní nehoda	Živelní pohroma	Únik nebezp. chem. látky	Technická havárie	Radiační havárie a nehoda	Ostatní mimořádné udál.	Planý poplach	Celkem
Hošťálkovice	Hošťálkovice	0	1	1	1	3	0	0	0	6
Hrabová	Hrabová	12	12	13	6	49	0	0	2	94
Krásné Pole	Krásné Pole	1	2	3	1	12	0	0	1	20
Lhotka	Lhotka	0	0	0	0	0	0	0	0	0
Mariánské Hory a Hulváky	Hulváky	22	3	7	1	23	0	0	5	61
	Mariánské Hory	48	13	22	11	253	0	0	12	359
Martinov	Martinov	1	3	5	1	21	0	0	1	32
Michálkovice	Michálkovice	8	2	4	0	36	0	0	0	50
Moravská Ostrava a Přívoz	Moravská Ostrava	103	51	59	18	814	0	0	26	1071
	Přívoz	46	14	25	10	128	0	0	16	239
Nová Bělá	Nová Bělá	2	5	4	1	6	0	0	5	23
Nová Ves	Nová Ves	5	7	4	2	15	0	0	0	33
Ostrava-Jih	Bělský Les	9	0	3	5	143	0	0	5	165
	Dubina	21	3	5	1	220	0	0	4	254
	Hrabůvka	47	14	31	19	548	0	0	13	672
	Výškovice	28	5	12	6	208	0	0	4	263
	Zábřeh	74	40	51	13	674	0	0	21	873
Petřkovice	Petřkovice	0	5	4	2	20	0	0	1	32
Plesná	Plesná	0	3	4	0	6	0	0	0	13
Polanka nad Odrou	Polanka nad Odrou	6	1	11	0	33	0	0	0	51
Poruba	Poruba	109	48	62	19	1209	0	0	21	1468
Proskovice	Proskovice	0	2	3	1	8	0	0	0	14
Pustkovec	Pustkovec	5	1	2	0	17	0	0	0	25
Radvanice a Bartovice	Bartovice	7	7	7	3	8	0	0	1	33
	Radvanice	11	11	14	0	51	0	0	5	92
Slezská Ostrava	Antošovice	2	0	0	0	2	0	0	0	4
	Heřmanice	11	7	6	2	22	0	0	1	49
	Hrušov	23	4	7	4	39	0	0	7	84
	Koblov	1	3	2	0	4	0	0	1	11
	Kunčice	38	15	9	10	70	0	0	230	372
	Kunčičky	12	3	2	3	30	0	0	9	59
	Muglinov	3	2	2	2	49	0	0	0	58
	Slezská Ostrava	23	15	14	5	129	0	0	6	192
Stará Bělá	Stará Bělá	3	9	25	1	25	0	0	1	64
Svinov	Svinov	10	15	8	2	41	0	0	5	81
Třebovice	Třebovice	5	4	2	1	21	0	0	0	33
Vítkovice	Vítkovice	49	38	36	13	137	0	0	10	283
Ostrava celkem : 7233										

1.4 Údaje o požárnosti v roce 2008 ve Statutárním městě Ostrava

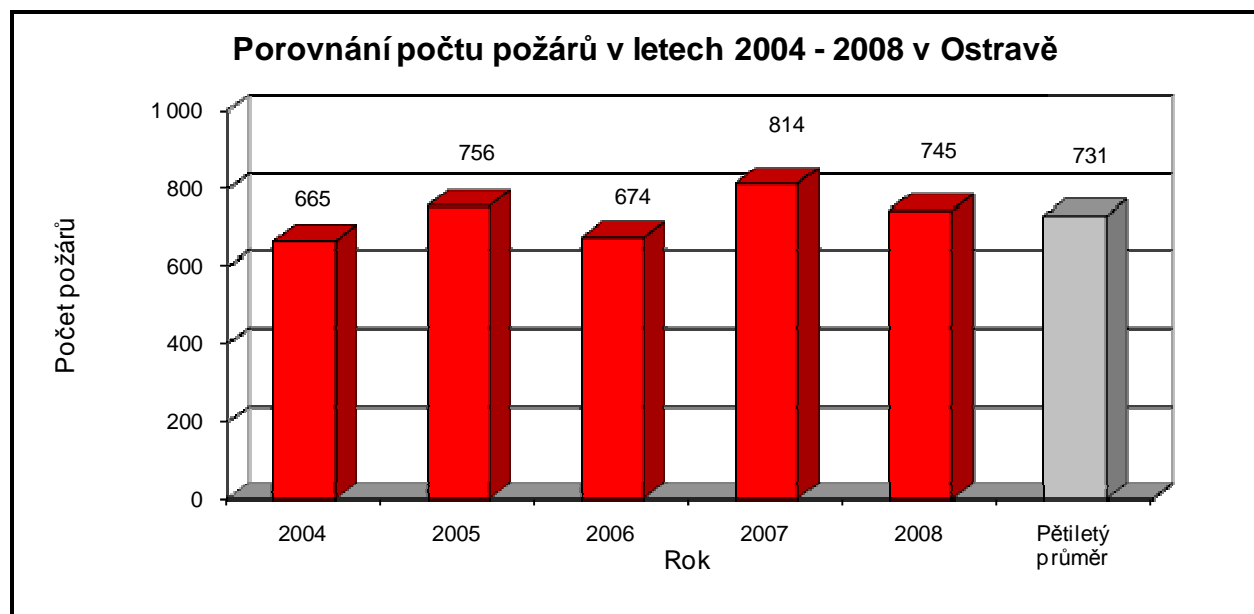
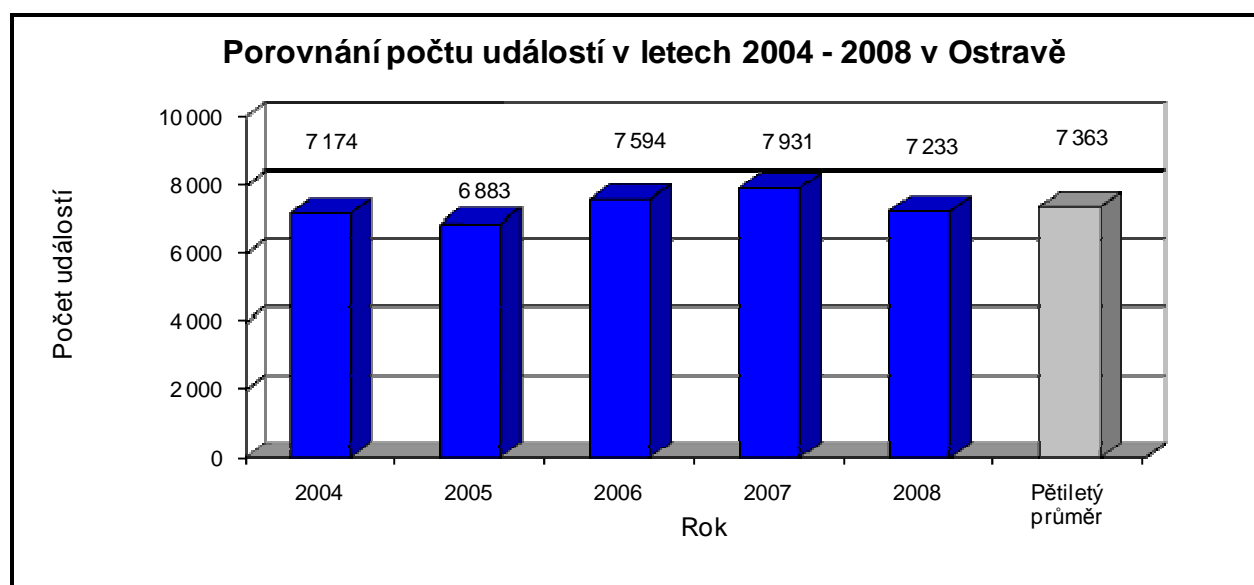
Požárnost v Ostravě v roce 2008		Požárnost podle příčin vzniku		Podíl %
Počet požárů	745	Neobjasněno, v šetření	3	0,40
Přímá škoda (tis. Kč)	26 525	Úmyslné zapálení	54	7,25
Uchráněné hod. (tis. Kč)	79 623	Děti do 15-ti let	7	0,94
Počet usmrcených	6	Nedbalost	179	24,03
Počet zraněných	19	Komíny, topidla	3	0,40
- z toho přísl. HZS	0	Technické závady	108	14,50
Počet evakuovaných	1 845	Samovznícení	5	0,67
Počet zachráněných	17	Sebevražedný úmysl, nemoc	0	0,00
		Výbuchy	1	0,13
		Jiné příčiny	12	1,61
		Dále nedošetřováno	373	50,07
		Požáry celkem	745	-



1.5 Porovnání základních statisticky sledovaných údajů ve Statutárním městě Ostrava v letech 2004 - 2008

	2004	2005	2006	2007	2008	Pětiletý průměr
Událostí celkem	7 174	6 883	7 594	7 931	7 233	7 363
Počet požárů	665	756	674	814	745	731
Přímá škoda (mil. Kč)	159,8	22,8	39,1	36,4	26,5	56,9
Uchráněné hod. (mil. Kč)	274,7	146,1	124,5	138,5	79,6	152,7
Počet usmrcených	0	5	5	3	6	4
Počet zraněných	23	22	21	25	19	22
Počet evakuovaných	72	82	121	66	1 845	437
Počet zachráněných	37	16	13	10	17	19

Pozn.: V roce 2007 v Ostravě – ORP: 869 požárů a 8418 událostí celkem
V roce 2008 v Ostravě – ORP: 780 požárů a 7678 událostí celkem



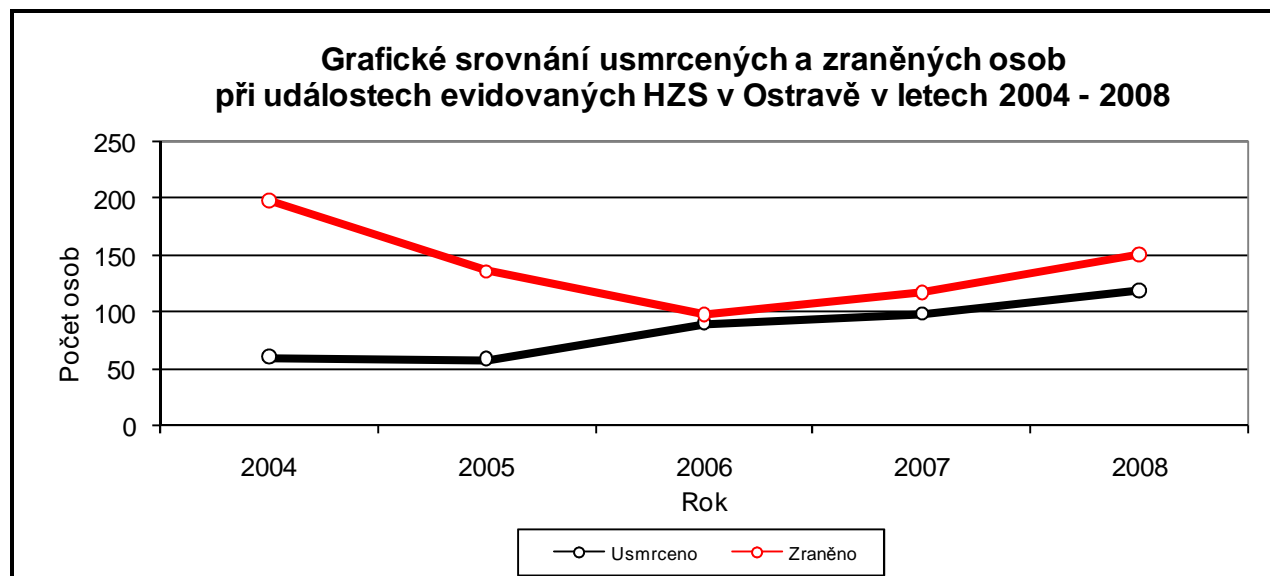
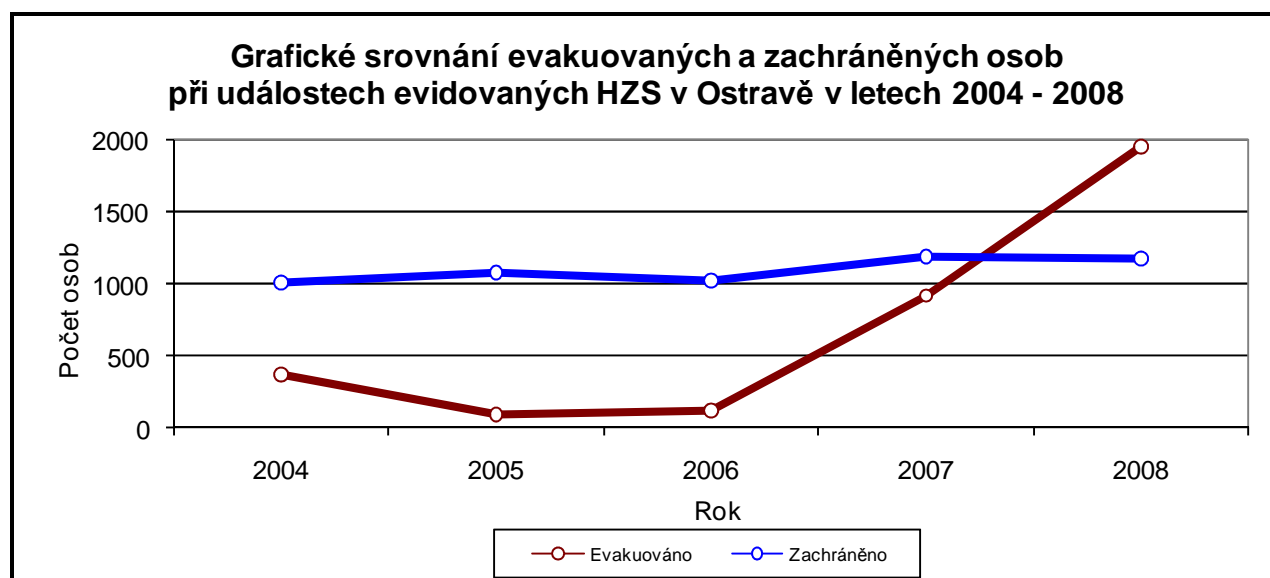
1.6 Přehled o evakuovaných, zachráněných, zraněných a usmrcených osobách ve Statutárním městě Ostrava v letech 2004 - 2008

Rok	Evakuováno		Zachráněno		Usmrceno		Zraněno	
	celkem	z toho při požáru	celkem	z toho při požáru	celkem	z toho při požáru	celkem	z toho při požáru
2004	373	72	1011	37	60	0	198	23
2005	92	82	1085	16	58	5	136	22
2006	121	121	1030	13	90	5	98	21
2007	917	66	1193	10	98	3	118	25
2008	1953	1845	1179	17	119	6	151	19
Pětiletý průměr	691	437	1 100	19	85	4	140	22

Pozn.: 24. 6. 2004 Moravská Ostrava: evakuováno celkem 300 osob a z toho 120 dětí během likvidace úniku zemního plynu z kolektoru do ovzduší.

19. 1. 2007 Ostrava-Kunčice, evakuováno 850 osob při vyhledávání nástražného systému ve střední odborné škole.

23. 9. 2008 Moravská Ostrava: evakuováno 1500 osob při požáru v trafostanici ekonomické fakulty VŠ.



1.7 Počet zásahů jednotek kategorie JPO I, II, III, IV, V a VI dislokovaných v Ostravě a okrese Ostrava-město v roce 2008 (včetně mezikrajských pomocí)

	JPO	Požár	Dopravní nehoda	Živelní pohroma	Únik neb. ch. látky	Technická havárie	Radiační hav. a neh.	Ost. mim. událost	Planý poplach	Zásahy celkem
JPO I	stanice Ostrava Zábřeh	286	185	97	50	504	0	0	69	1191
	stanice Fifejdy	229	97	80	40	531	0	0	65	1042
	stanice Poruba	126	83	67	22	477	0	0	27	802
	stanice Hrabůvka	117	63	41	39	2941	0	0	33	3234
	stanice Slezská Ostrava	92	48	30	17	150	0	0	21	358
JPO II	stanice Přívoz	19	23	19	4	270	0	0	0	335
JPO II	Radvanice	54	25	39	4	52	0	0	9	183
JPO III	Antošovice	0	0	1	0	0	0	0	0	1
	Bartovice	4	0	0	0	0	0	0	0	4
	Heřmanice	11	0	7	0	1	0	0	1	20
	Hošťálkovice	2	0	3	0	1	0	0	0	6
	Hrabová	6	1	9	0	32	0	0	0	48
	Krásné Pole	4	0	2	0	3	0	0	0	9
	Kunčičky	6	0	6	0	1	0	0	0	13
	Michálkovice	0	0	1	0	15	0	0	1	17
	Nová Ves	2	0	13	0	9	0	0	0	24
	Plesná	3	0	5	0	0	0	0	0	8
	Polanka nad Odrou	3	0	13	0	3	0	0	0	19
	Pustkovec	4	0	14	0	4	0	0	0	22
	Stará Bělá	4	0	25	0	63	0	0	0	92
	Zábřeh	6	0	19	0	53	0	0	0	78
JPO IV	BorsodChem MCHZ, s.r.o.	7	0	0	0	5	0	0	0	12
	SZDC, s.o. Ostrava	46	48	26	20	59	0	0	6	205
	ArcelorMittal Ostrava a.s.	37	3	7	5	65	0	0	238	355
	Vítkovice a.s.	30	1	13	2	22	0	0	3	71
JPO V	Koblov	1	0	0	0	0	0	0	0	1
	Martinov	0	0	1	0	3	0	0	0	4
	Muglinov	1	0	15	0	38	0	0	1	55
	Petřkovice	0	0	2	0	1	0	0	0	3
	Proskovice	0	0	0	0	0	0	0	0	0
	Svinov	1	0	0	0	0	0	0	0	1
	Třebovice	0	0	0	0	0	0	0	0	0
JPO VI*	OKD, OKK a.s. Svoboda	1	0	0	0	0	0	0	0	1
	Celkem Ostrava (město)	1102	577	555	203	5303	0	0	474	8214
ORP Ostrava, JPO II, III, V	Čavisov	0	0	0	0	0	0	0	0	0
	Dolní Lhota	2	1	0	0	0	0	0	0	3
	Horní Lhota	0	0	1	0	0	0	0	1	2
	Klimkovice	5	1	9	0	11	0	0	0	26
	Olbramice	0	0	1	0	0	0	0	0	1
	Stará Ves nad Ondřejnicí	2	0	12	0	23	0	0	0	37
	Stará Ves nad Ondřejnicí - Košatka	0	1	0	0	0	0	0	0	1
	Šenov	13	20	15	6	64	0	0	2	120
	Václavovice	0	0	3	0	0	0	0	0	3
	Velká Polom	0	1	0	0	1	0	0	0	2
	Vratimov	23	11	23	1	93	0	0	3	154
	Vratimov - Horní Datyně	3	0	6	0	5	0	0	0	14
	Vřesina	3	1	2	0	3	0	0	0	9
	Celkem Ostrava (ORP)	1153	613	627	210	5503	0	0	480	8586

*pozn.: JPO VI jsou uvedeny jen ty, které za dané období zasahovaly.

1.8 Přehled počtu zásahů jednotlivých stanic HZS dislokovaných v Statutárním městě Ostrava bez zásahů TA 1, TA 2 v roce 2008

Zásahové automobily jako technický automobil (TA 1) a technický automobil (TA 2), patří mezi speciální zásahovou techniku. Vozidlo TA1 je dislokováno na stanici Hrabůvka, vozidlo TA2 na stanici Přívoz. Zásahové vozidlo TA 1 je vybaveno prostředky pro vnikání do uzavřených prostor, kdy se jedná zejména o otevírání bytů. Toto vozidlo vyjíždělo v roce 2008 ke 2468 zásahům. V průběhu roku 2008 vyjížděla ve vozidle TA1 k zásahům společně s hasiči také hlídka městské policie. Tento systém byl realizován v průběhu denní doby a na stanici Hrabůvka byla zřízena místnost pro strážníka městské policie. V nočních hodinách vyjížděla jednotka k událostem a na místě spolupracovala s místně příslušnými strážníky městské policie.

Zásahové vozidlo TA 2 je vybaveno speciálními prostředky pro záchranu, vyproštění případně přepravu zvířat. Nejčastěji vyjíždělo k technickým zásahům směřovaným k likvidaci hmyzu (jako jsou včely, vosy a sršni), který bezprostředně ohrožoval obyvatele města Ostravy. Vozidlo vyjelo v roce 2008 k celkem 146 takovýmto zásahům. Vzhledem k enormnímu nárůstu těchto technických zásahů byly do likvidace/odchytu bodavého hmyzu zapojeny ve větší míře i vybrané jednotky SDH obcí (celkem 1708 zásahů na likvidaci bodavého hmyzu v roce 2008). Jedná se v řadě případů o události, které jsou oznamovány jako bezprostřední ohrožení obyvatel, ale ne vždy po příjezdu jednotky HZS na místo je tato skutečnost potvrzena.

JPO - I	Požár	Dopravní nehoda	Živelní pohroma	Únik neb. chemické látky	Technická havárie	Radiační hav. a nehoda	Ostatní mim. událost	Planý poplach	Zásahy celkem
stanice Ostrava Zábřeh	286	185	97	50	504	0	0	69	1191
stanice Fifejdy	229	97	80	40	531	0	0	65	1042
stanice Poruba	126	83	67	22	477	0	0	27	802
stanice Hrabůvka*	117	63	41	39	465	0	0	31	756
stanice Slezská Ostrava	92	48	30	17	150	0	0	21	358
stanice Přívoz*	19	23	19	4	134	0	0	0	199
Zásahy bez TA1 a TA2	869	499	334	172	2261	0	0	213	4348

Pozn.: včetně mezikrajských pomoci (2x stanice Ostrava Zábřeh, 1x stanice Slezská Ostrava)

* zásahy bez TA1 a TA2 (včetně těch kde s TA1,TA2 vyjela i jiná technika)

TA1: 2466x technická pomoc, 2x planý poplach (vše ze stanice Hrabůvka).

TA2: 10x ze stanice Hrabůvka a 136x ze stanice Přívoz (vše technické pomoci).

1.9 Výjezdová činnost technického automobilu TA 1 v roce 2008

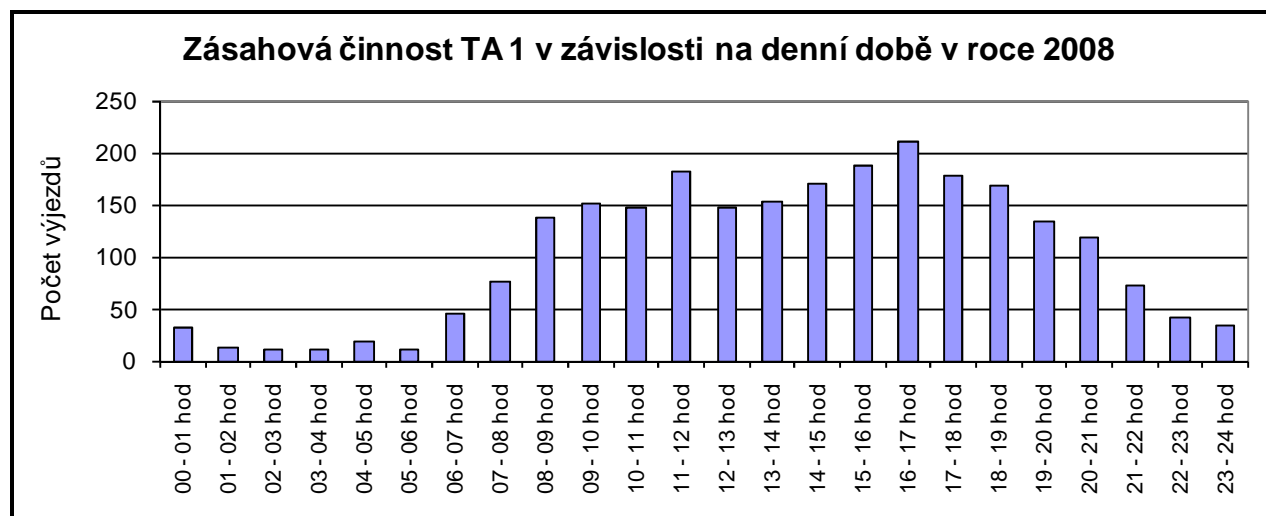
Čas ohlášení	Počet zásahů
00 - 01 hod	32
01 - 02 hod	13
02 - 03 hod	11
03 - 04 hod	11
04 - 05 hod	19
05 - 06 hod	12
06 - 07 hod	46
07 - 08 hod	76
08 - 09 hod	139
09 - 10 hod	151
10 - 11 hod	148
11 - 12 hod	183
12 - 13 hod	148
13 - 14 hod	154
14 - 15 hod	171
15 - 16 hod	189
16 - 17 hod	212
17 - 18 hod	179
18 - 19 hod	169
19 - 20 hod	134
20 - 21 hod	119
21 - 22 hod	74
22 - 23 hod	43
23 - 24 hod	35
Celkem	2468

Měsíc	Počet zásahů
Leden	170
Únor	182
Březen	191
Duben	174
Květen	206
Červen	273
Červenec	276
Srpen	249
Září	196
Říjen	182
Listopad	188
Prosinec	181
Celkem	2468

Den v týdnu	Počet zásahů
Pondělí	352
Úterý	340
Středa	309
Čtvrtek	354
Pátek	376
Sobota	386
Neděle	351
Celkem	2468

Z výše uvedeného vyhodnocení je zřejmé, že k nejvíce případům došlo mezi 08 – 22 hod., přičemž u tohoto typu zásahů je spolupráce zejména s Městskou policií Ostrava (85 %).

Jedná se o typ událostí, kde se zřejmě nemusí jednat o nebezpečí z prodlení. V případě nerealizování tohoto typu výjezdů speciálním vozidlem TA1, by jednoznačně nastal enormní vzrůst zásahů tzv. akutních (viz skutečnost z jiných míst ČR), kdy by občané využívali možnosti nahlášení případu s nebezpečím z prodlení, jež váže podstatně větší síly a prostředky. Právní postih a vymahatelnost takového zneužití je více než problematické. Na druhé straně se jedná o službu, kterou poskytuje Statutární město Ostrava prostřednictvím HZS MSK občanům svého města.



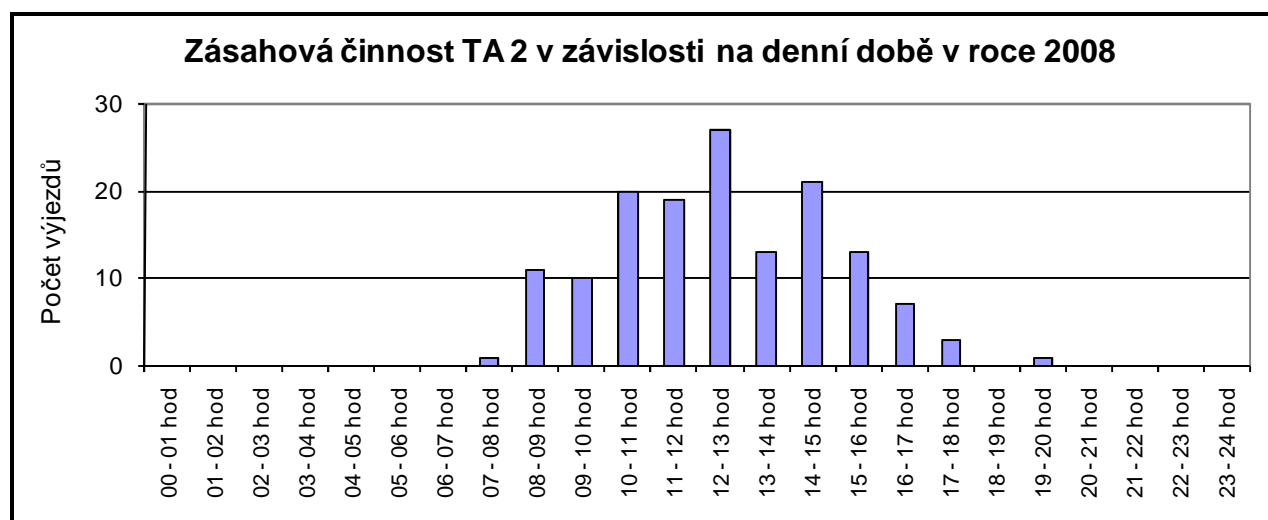
1.10 Výjezdová činnost technického automobilu TA 2 v roce 2008

Čas ohlášení	Počet zásahů
00 - 01 hod	0
01 - 02 hod	0
02 - 03 hod	0
03 - 04 hod	0
04 - 05 hod	0
05 - 06 hod	0
06 - 07 hod	0
07 - 08 hod	1
08 - 09 hod	11
09 - 10 hod	10
10 - 11 hod	20
11 - 12 hod	19
12 - 13 hod	27
13 - 14 hod	13
14 - 15 hod	21
15 - 16 hod	13
16 - 17 hod	7
17 - 18 hod	3
18 - 19 hod	0
19 - 20 hod	1
20 - 21 hod	0
21 - 22 hod	0
22 - 23 hod	0
23 - 24 hod	0
Celkem	146

Měsíc	Počet zásahů
Leden	0
Únor	0
Březen	0
Duben	1
Květen	3
Červen	37
Červenec	28
Srpen	47
Září	28
Říjen	2
Listopad	0
Prosinec	0
Celkem	146

Den v týdnu	Počet zásahů
Pondělí	35
Úterý	20
Středa	17
Čtvrtek	31
Pátek	31
Sobota	10
Neděle	2
Celkem	146

Dominantní činnosti osádky zásahového vozidla TA 2 je odchyt a likvidace bodavého hmyzu, který bezprostředně ohrožuje obyvatele města Ostravy. Činnost osádky směřovaná k těmto zásahům byla zahájena v dubnu a ukončena začátkem října. Během víkendových dnů byla tato činnost zajišťována převážně jednotkami SDH obcí. V roce 2007 zasahovala osádka TA 2 ve 312 případech. Pokles v roce 2008 je způsoben chladným počasím v letních měsících a celkově poklesem těchto typů zásahů v celém Moravskoslezském kraji (2007 – 3852 zásahů, 2008 - 1708 zásahů).



1.11 Přehled počtu zásahů jednotlivých HZS podniků v městských obvodech Ostravy v roce 2008

Městský obvod	Městská část	BorsodChem MCHZ, s.r.o.	SŽDC, s.o. Ostrava	ArcelorMittal Ostrava a.s.	Vítkovice a.s.
Hošťálkovice	Hošťálkovice	0	0	0	0
Hrabová	Hrabová	0	0	0	0
Krásné Pole	Krásné Pole	0	0	0	0
Lhotka	Lhotka	0	0	0	0
Mariánské Hory a Hulváky	Hulváky	0	0	0	5
	Mariánské Hory	11	3	0	2
Martinov	Martinov	0	0	0	0
Michálkovice	Michálkovice	0	0	0	0
Moravská Ostrava a Přívoz	Moravská Ostrava	0	8	0	1
	Přívoz	1	46	1	1
Nová Bělá	Nová Bělá	0	0	0	0
Nová Ves	Nová Ves	0	0	0	0
Ostrava - Jih	Bělský Les	0	0	0	0
	Dubina	0	0	0	0
	Hrabůvka	0	0	0	0
	Výškovice	0	0	0	0
	Zábřeh	0	1	1	1
Petřkovice	Petřkovice	0	0	0	0
Plesná	Plesná	0	0	0	0
Polanka nad Odrou	Polanka nad Odrou	0	1	0	0
Poruba	Poruba	0	0	0	1
Proskovice	Proskovice	0	0	0	0
Pustkovec	Pustkovec	0	0	0	0
Radvanice a Bartovice	Bartovice	0	0	0	0
	Radvanice	0	0	0	0
Slezská Ostrava	Antošovice	0	0	0	0
	Heřmanice	0	0	0	0
	Hrušov	0	2	0	0
	Koblov	0	1	0	0
	Kunčice	0	3	341	0
	Kunčičky	0	1	11	0
	Muglinov	0	0	0	0
	Slezská Ostrava	0	0	0	0
Stará Bělá	Stará Bělá	0	0	0	0
Svinov	Svinov	0	6	0	0
Třebovice	Třebovice	0	0	0	0
Vítkovice	Vítkovice	0	5	0	60
Celkem Statutární město Ostrava:		12	77	354	71
Ostatní a nezatříděné (mimo st.m.Ostrava)		0	126	1	0
Celkem MSK:		12	203	355	71

1.12 Přehled zásahů jednotek SDH ve Statutárním městě Ostrava v roce 2008

Městský obvod	Jednotka SDH Obce	Požár	Dopravní nehoda	Živelní pohroma	Únik nebezp. chem. látky	Technická havárie	Radiační havárie a nehoda	Ostatní mimořádné udál.	Planý poplach	Celkem zásahů
Hošťálkovice	Hošťálkovice	2	0	3	0	1	0	0	0	6
Hrabová	Hrabová	5	1	9	0	32	0	0	0	47
Krásné Pole	Krásné Pole	3	0	2	0	3	0	0	0	8
Martinov	Martinov	0	0	1	0	3	0	0	0	4
Michálkovice	Michálkovice	0	0	1	0	16	0	0	1	18
Nová Ves	Nová Ves	1	0	13	0	9	0	0	0	23
Ostrava - Jih	Zábřeh	6	0	19	0	52	0	0	0	77
Petřkovice	Petřkovice	0	0	2	0	1	0	0	0	3
Plesná	Plesná	2	0	5	0	0	0	0	0	7
Polanka nad O.	Polanka nad Odrou	2	0	13	0	3	0	0	0	18
Proskovice	Proskovice	0	0	0	0	0	0	0	0	0
Pustkovec	Pustkovec	3	0	14	0	4	0	0	0	21
Radvanice a Bartovice	Bartovice	4	0	0	0	0	0	0	0	4
	Radvanice	48	22	38	3	52	0	0	9	172
Slezská Ostrava	Antošovice	0	0	1	0	0	0	0	0	1
	Heřmanice	11	0	7	0	1	0	0	1	20
	Koblov	1	0	0	0	0	0	0	0	1
	Kunčičky	6	0	6	0	1	0	0	0	13
	Muglínov	1	0	15	0	37	0	0	1	54
Stará Bělá	Stará Bělá	3	0	25	0	59	0	0	87	
Svinov	Svinov	1	0	0	0	0	0	0	0	1
Třebovice	Třebovice	0	0	0	0	0	0	0	0	0
	Celkem:	99	23	174	3	274	0	0	12	585

1.13 Počet zásahů jednotek SDH v částech městských obvodů na území města Ostravy v roce 2008

Městský obvod	Městská část	Jednotka sboru dobrovolných hasičů obce										
		Antošovice	Bartovice	Heřmanice	Hošťálkovice	Hrabová	Koblov	Krásné Pole	Kunčičky	Martinov	Michálkovice	Muglinov
Hošťálkovice	Hošťálkovice	0	0	0	1	0	0	0	0	0	0	0
Hrabová	Hrabová	0	0	0	0	20	0	0	0	0	0	1
Krásné Pole	Krásné Pole	0	0	0	0	0	0	6	0	0	0	1
Lhotka	Lhotka	0	0	0	0	0	0	0	0	0	0	0
Mariánské Hory a Hulváky	Hulváky	0	0	0	0	0	0	0	0	0	0	0
	Mariánské Hory	0	0	1	0	0	0	0	0	0	0	3
Martinov	Martinov	0	0	0	0	1	0	0	0	4	0	1
Michálkovice	Michálkovice	0	0	0	0	0	0	0	0	0	1	2
Moravská Ostrava a Přívoz	Moravská Ostrava	0	0	1	2	3	0	0	0	0	2	6
	Přívoz	0	0	2	1	0	0	0	0	0	0	5
Nová Bělá	Nová Bělá	0	0	0	0	0	0	0	1	0	0	1
Nová Ves	Nová Ves	0	0	0	0	1	0	0	0	0	0	1
Ostrava - Jih	Bělský Les	0	0	0	0	0	0	0	0	0	0	0
	Dubina	0	0	0	0	1	0	0	0	0	0	1
	Hrabůvka	0	0	1	0	3	0	0	1	0	1	2
	Výškovice	0	0	0	0	2	0	0	1	0	0	0
	Zábřeh	0	1	0	1	3	0	1	2	0	1	2
Petřkovice	Petřkovice	0	0	0	0	0	0	0	0	0	0	2
Plesná	Plesná	0	0	0	0	0	0	0	0	0	0	0
Polanka nad O.	Polanka nad O.	0	0	0	0	1	0	1	0	0	0	3
Poruba	Poruba	0	0	0	0	3	0	0	0	0	0	3
Proskovice	Proskovice	0	0	0	0	0	0	0	0	0	0	0
Pustkovec	Pustkovec	0	0	0	0	2	0	0	0	0	0	1
Radvanice a Bartovice	Bartovice	0	2	1	0	0	0	0	1	0	0	0
	Radvanice	0	0	1	0	1	0	0	1	0	0	0
Slezská Ostrava	Antošovice	0	0	0	0	0	0	0	0	0	0	1
	Heřmanice	0	0	8	0	0	0	0	0	0	0	2
	Hrušov	0	1	3	1	0	0	0	0	0	0	4
	Koblov	1	0	1	0	0	1	0	0	0	0	0
	Kunčice	0	0	0	0	0	0	0	3	0	0	0
	Kunčičky	0	0	0	0	0	0	0	2	0	0	2
	Muglinov	0	0	1	0	0	0	0	0	0	0	2
	Slezská Ostrava	0	0	0	0	0	0	0	1	0	13	2
Stará Bělá	Stará Bělá	0	0	0	0	4	0	0	0	0	0	
Svinov	Svinov	0	0	0	0	1	0	0	0	0	0	2
Třebovice	Třebovice	0	0	0	0	0	0	0	0	0	0	1
Vítkovice	Vítkovice	0	0	0	0	1	0	0	0	0	0	3
Celkem:		1	4	20	6	47	1	8	13	4	18	54

Počet zásahů jednotek SDH v částech městských obvodů na území města Ostravy v roce 2008 (pokračování)

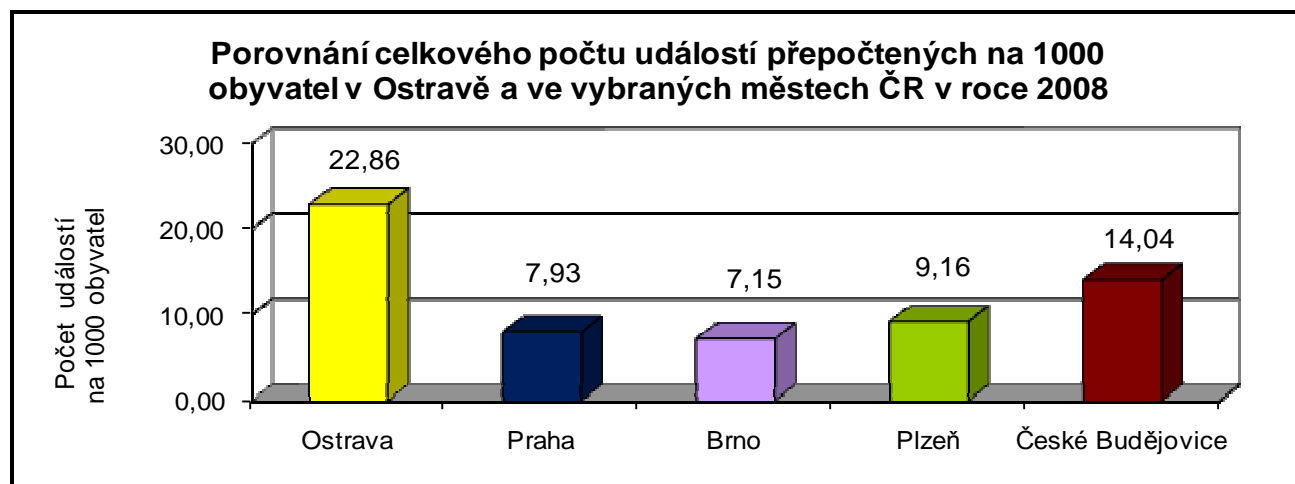
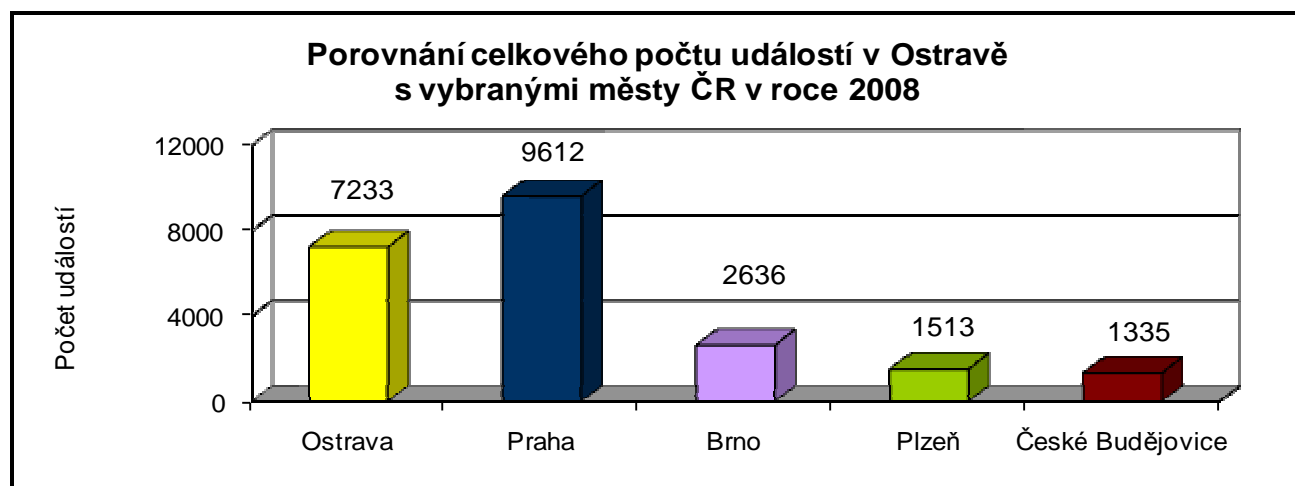
Městský obvod	Městská část	Jednotka sboru dobrovolných hasičů obce										
		Nová Ves	Petřkovice	Plesná	Polanka nad Odrou	Proskovice	Pustkovec	Radvanice	Stará Bělá	Svinov	Třebovice	Zábřeh
Hošťálkovice	Hošťálkovice	0	0	0	0	0	0	0	0	0	0	0
Hrabová	Hrabová	0	0	0	0	0	0	0	1	0	0	3
Krásné Pole	Krásné Pole	0	0	0	0	0	0	0	0	0	0	2
Lhotka	Lhotka	0	0	0	0	0	0	0	0	0	0	0
Mariánské Hory a Hulváky	Hulváky	2	0	2	0	0	0	0	0	0	0	3
	Mariánské Hory	1	0	0	0	0	0	1	1	0	0	3
Martinov	Martinov	0	0	0	0	0	2	0	1	0	0	2
Michálkovice	Michálkovice	0	0	0	0	0	0	9	2	0	0	0
Moravská Ostrava a Přívoz	Moravská Ostrava	3	0	0	0	0	0	10	6	0	0	4
	Přívoz	0	0	0	0	0	0	2	1	0	0	0
Nová Bělá	Nová Bělá	0	0	0	0	0	0	0	3	0	0	3
Nová Ves	Nová Ves	10	0	1	0	0	1	1	0	0	0	0
Ostrava - Jih	Bělský Les	0	0	0	0	0	0	0	1	0	0	0
	Dubina	0	1	0	0	0	1	0	1	0	0	1
	Hrabůvka	1	0	0	0	0	0	1	8	0	0	6
	Výškovice	0	0	0	0	0	0	1	2	0	0	6
	Zábřeh	3	0	1	1	0	0	1	10	0	0	20
Petřkovice	Petřkovice	0	2	0	0	0	0	0	1	0	0	1
Plesná	Plesná	0	0	2	0	0	0	0	0	0	0	1
Polanka nad O.	Polanka nad O.	0	0	0	12	0	1	0	2	0	0	0
Poruba	Poruba	2	0	1	2	0	8	1	4	0	0	10
Proskovice	Proskovice	0	0	0	0	0	0	0	1	0	0	3
Pustkovec	Pustkovec	0	0	0	0	0	4	0	0	0	0	0
Radvanice a Bartovice	Bartovice	0	0	0	0	0	0	24	0	0	0	0
	Radvanice	0	0	0	0	0	0	68	1	0	0	0
Slezská Ostrava	Antošovice	0	0	0	0	0	0	0	0	0	0	0
	Heřmanice	0	0	0	0	0	0	5	1	0	0	3
	Hrušov	0	0	0	0	0	0	11	1	0	0	0
	Koblov	0	0	0	0	0	0	2	1	0	0	0
	Kunčice	0	0	0	0	0	0	3	0	0	0	0
	Kunčičky	0	0	0	0	0	0	4	0	0	0	0
	Muglinov	0	0	0	0	0	0	4	3	0	0	1
Slezská Ostrava	0	0	0	0	0	0	24	3	0	0	1	
Stará Bělá	Stará Bělá	0	0	0	1	0	1	0	23	0	0	1
Svinov	Svinov	0	0	0	2	0	1	0	2	1	0	1
Třebovice	Třebovice	0	0	0	0	0	2	0	1	0	0	2
Vítkovice	Vítkovice	1	0	0	0	0	0	0	6	0	0	0
Celkem:		23	3	7	18	0	21	172	87	1	0	77

2. Porovnání základních statisticky sledovaných údajů v Ostravě s vybranými městy ČR v roce 2008

2.1 Porovnání počtu všech událostí v Ostravě s vybranými městy ČR v roce 2008 a přepočítání na 1000 obyvatel

Typ události	Ostrava		Praha		Brno		Plzeň		České Budějovice	
	Počet obyvatel	přep.	Počet obyvatel	přep.	Počet obyvatel	přep.	Počet obyvatel	přep.	Počet obyvatel	přep.
Počet obyvatel	316417		1212097		368533		165238		95071	
Požáry	745	2,35	2493	2,06	577	1,57	385	2,33	188	1,98
Dopravní nehody	368	1,16	1216	1,00	309	0,84	286	1,73	131	1,38
Živelní pohromy	469	1,48	333	0,27	142	0,39	41	0,25	0	0,00
Uniky neb. látek	164	0,52	1301	1,07	192	0,52	116	0,70	30	0,32
Technické havárie	5 074	16,04	3008	2,48	1 171	3,18	498	3,01	888	9,34
Radiační hav. a nehody	0	0,00	0	0,00	0	0,00	0	0,00	0	0,00
Ostatní mimoř. události	0	0,00	2	0,00	0	0,00	0	0,00	0	0,00
Plané poplachy	413	1,31	1259	1,04	245	0,66	187	1,13	98	1,03
Události celkem	7233	22,86	9612	7,93	2636	7,15	1513	9,16	1335	14,04

Pozn.: počet bydlících obyvatel dle dat ČSÚ ke dni 1. 1. 2008



Při porovnání vybraných měst je Ostrava v počtu událostí na druhém místě a má oproti první Praze, která má ale 3,5x více obyvatel, o 2379 událostí méně. Třetí Brno, které má podobný počet obyvatel jako Ostrava, eviduje oproti Ostravě jen cca 36 % událostí. V přepočtu událostí na tisíc obyvatel je Ostrava na prvním místě a hlavní podíl na této skutečnosti mají technické havárie, kde se jedná nejvíce o akutní i neakutní otevírání a zpřístupňování uzavřených prostorů (zejména byty), vyprošťování osob z výtahů a výjezdy na likvidaci bodavého hmyzu (kde často zasahovaly jednotky SDH).

2.2 Porovnání vybraných měst ČR za období posledních pěti let (2004-2008)

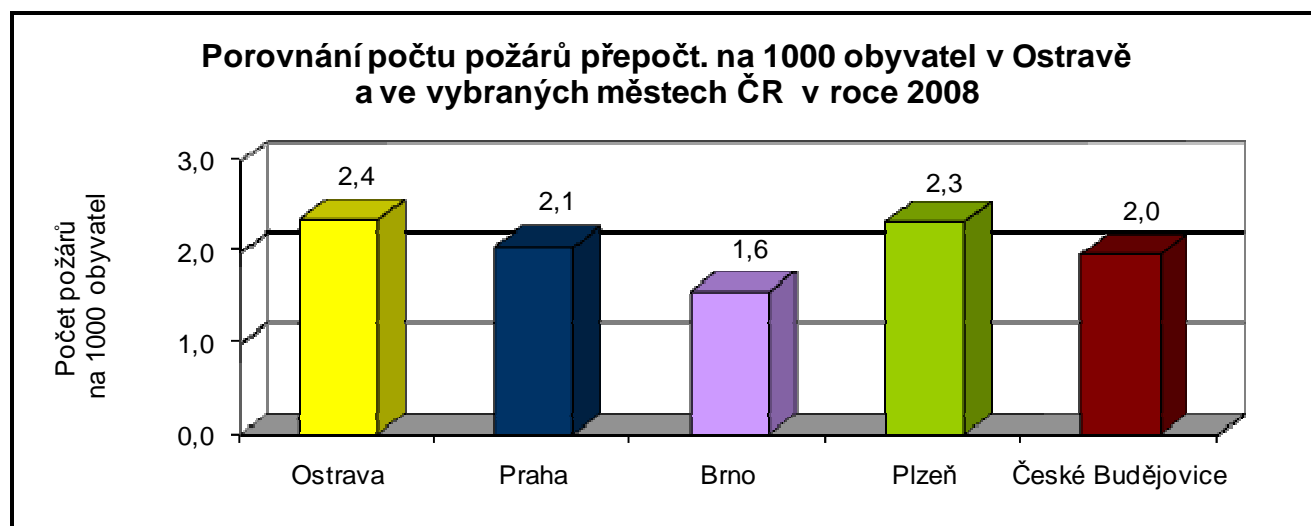
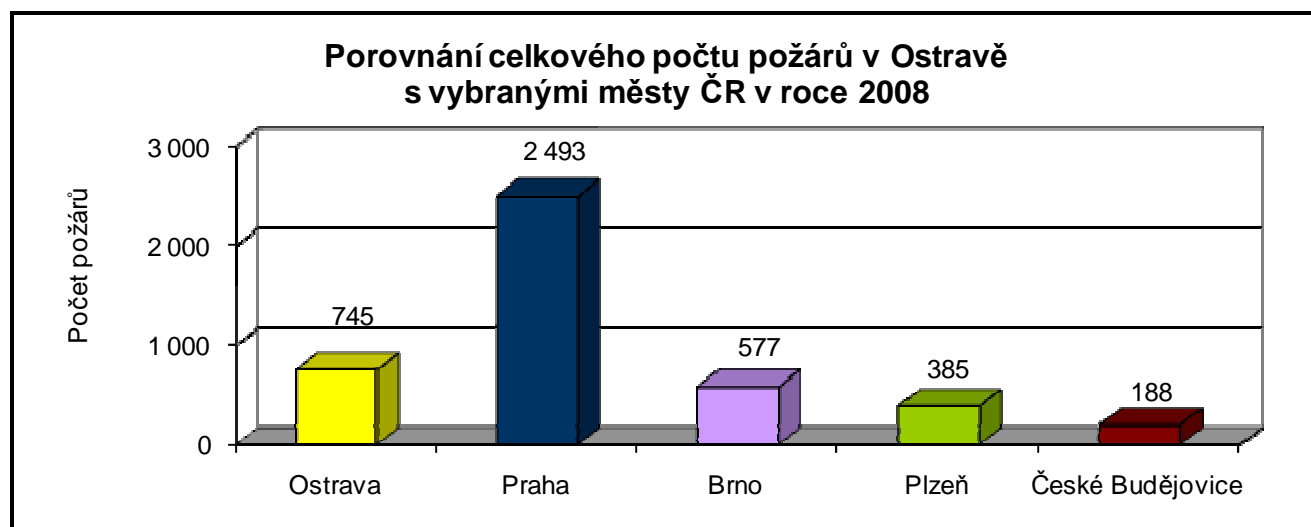
Při porovnání posledních pěti let (viz následující tabulka) se město Ostrava nachází v celkovém počtu událostí na druhém místě za Prahou. V kategorii ostatních technických zásahů (zde zejména technické havárie) je Ostrava dlouhodobě na prvním místě. Zajímavé je porovnání pětiletého průměru u jednotlivých kategorií událostí přepočtených na tisíc obyvatel. U požárů, dopravních nehod a planých poplachů je Ostrava těsně před Prahou, ale na třetím místě za Českými Budějovicemi a Plzní. Celkově je nejvíce událostí přepočtených na tisíc obyvatel v Ostravě, nejméně pak za celé období v Brně.

Základní údaje o událostech - srovnání vybraných měst ČR v letech 2004 - 2008										
Počet obyvatel	316 417		1 212 097		368 533		165 238		95 071	
2008	Ostrava	přep očet	Praha	přep očet	Brno	přep očet	Plzeň	přep očet	České Budějovice	přep očet
Požáry	745	2,35	2 493	2,06	577	1,57	385	2,33	188	1,98
Dopravní nehody	368	1,16	1 216	1,00	309	0,84	286	1,73	131	1,38
Ostatní tech.zásahy	5 707	18,04	4 644	3,83	1 505	4,08	655	3,96	918	9,66
Plané poplachy	413	1,31	1 259	1,04	245	0,66	187	1,13	98	1,03
Celkem	7 233	22,86	9 612	7,93	2 636	7,15	1 513	9,16	1 335	14,04
Počet obyvatel	337 154		1 188 126		366 680		163 392		94 747	
2007	Ostrava		Praha		Brno		Plzeň		České Budějovice	
Požáry	814	2,41	2 566	2,16	681	1,86	456	2,79	155	1,64
Dopravní nehody	433	1,28	1 289	1,08	254	0,69	271	1,66	127	1,34
Ostatní tech.zásahy	6 287	18,65	5 847	4,92	1 592	4,34	683	4,18	1 007	10,63
Plané poplachy	397	1,18	1 120	0,94	229	0,62	194	1,19	101	1,07
Celkem	7 931	23,52	10 822	9,11	2 756	7,52	1 604	9,82	1 390	14,67
Počet obyvatel	310 078		1 181 610		366 757		162 759		94 653	
2006	Ostrava		Praha		Brno		Plzeň		České Budějovice	
Požáry	674	2,17	2 549	2,16	590	1,61	436	2,67	278	2,93
Dopravní nehody	409	1,32	1 286	1,09	218	0,59	279	1,71	233	2,46
Ostatní tech.zásahy	6 008	19,38	4 599	3,89	1 468	4,00	924	5,66	1 422	15,01
Plané poplachy	503	1,62	1 210	1,02	191	0,52	241	1,47	142	1,50
Celkem	7 594	24,49	9 644	8,16	2 467	6,73	1 880	11,55	2 075	21,92
Počet obyvatel	311 402		1 175 571		367 729		162 627		94 622	
2005	Ostrava		Praha		Brno		Plzeň		České Budějovice	
Požáry	756	2,43	2 528	2,15	644	1,75	362	2,23	298	3,15
Dopravní nehody	403	1,29	1 381	1,17	215	0,58	282	1,73	279	2,95
Ostatní tech.zásahy	5 294	17,00	3 960	3,37	1 133	3,08	637	3,92	1 196	12,64
Plané poplachy	430	1,38	1 160	0,99	180	0,49	246	1,51	164	1,73
Celkem	6 883	22,10	9 029	7,68	2 172	5,91	1 527	9,39	1 937	20,47
Počet obyvatel	312 080		1 165 581		368 296		163 207		94 945	
2004	Ostrava		Praha		Brno		Plzeň		České Budějovice	
Požáry	665	2,13	2 614	2,24	652	1,77	411	2,52	279	2,94
Dopravní nehody	419	1,34	1 341	1,15	239	0,65	353	2,16	343	3,61
Ostatní tech.zásahy	5 722	18,34	3 921	3,36	1 407	3,82	630	3,86	1 358	14,30
Plané poplachy	368	1,18	1 007	0,86	158	0,43	261	1,60	196	2,06
Celkem	7 174	22,99	8 883	7,62	2 456	6,67	1 655	10,14	2 176	22,92
Počet obyvatel	317 426		1 184 597		367 599		163 445		94 808	
5-ti letý průměr	Ostrava	přep očet	Praha	přep očet	Brno	přep očet	Plzeň	přep očet	České Budějovice	přep očet
Požáry	731	2,30	2 550	2,15	629	1,71	410	2,51	240	2,53
Dopravní nehody	406	1,28	1 303	1,10	247	0,67	294	1,80	223	2,35
Ostatní tech.zásahy	5 804	18,28	4 594	3,88	1 421	3,87	706	4,32	1 180	12,45
Plané poplachy	422	1,33	1 151	0,97	201	0,55	226	1,38	140	1,48
Celkem	7 363	23,20	9 598	8,10	2 497	6,79	1 636	10,01	1 783	18,80

2.3 Porovnání základních údajů o požárech v Ostravě s vybranými městy ČR v roce 2008 a přepočítání na 1000 obyvatel

	Ostrava		Praha		Brno		Plzeň		České Budějovice	
		přep.		přep.		přep.		přep.		přep.
Počet obyvatel	316417		1212097		368533		165238		95071	
Počet požárů	745	2,4	2 493	2,1	577	1,6	385	2,3	188	2,0
Přímá škoda (tis. Kč)	26 525	83,8	1 440 002	1 188,0	69 982	189,9	33 771	204,4	11 424	120,2
Uchráněné hod. (tis. Kč)	79 623	251,6	1 897 213	1 565,2	225 817	612,7	110 592	669,3	80 165	843,2
Počet usmrcených osob	6	0,0	11	0,0	6	0,0	0	0,0	1	0,0
Počet zraněných osob	19	0,1	126	0,1	41	0,1	12	0,1	6	0,1
Počet evak. osob	1 845	5,8	1 985	1,6	244	0,7	61	0,4	31	0,3
Počet zachr. osob	17	0,1	151	0,1	21	0,1	1	0,0	2	0,0

Pozn.: počet bydlících obyvatel dle dat ČSÚ ke dni 1. 1. 2008



Při porovnání počtu vzniklých požárů v roce 2008 má Ostrava celkově druhý nejvyšší počet požárů (za Prahou), ale událo se v Ostravě nejvíce požárů v přepočtu na tisíc obyvatel. Výše přímých škod je největší v Praze, kde došlo v loňském roce ke třem požárům se škodou nad 100 milionů korun. V roce 2008 nedošlo na území Statutárního města Ostravy k požárům s vysokými škodami, což je patrné z uvedených grafů. Ve výši uchráněných hodnot je na prvním místě celkově i v porovnání přepočtu na tisíc obyvatel Praha. Je potřeba ale upozornit na skutečnost, že výši škod a uchráněných hodnot dokáže zcela zásadně ovlivnit i jen jediný požár.

